

LAND CRUISER



TOYOTA

ALWAYS A
BETTER WAY



Απαράμιλλη
δύναμη.
Ηγετικός
χαρακτήρας.

Με μια θρυλική off-road κληρονομιά που κρατά περισσότερο από 65 χρόνια, το Land Cruiser παραμένει απόλυτα κυρίαρχο στην ικανότητά του να συνδυάζει εξαιρετική ποιότητα, αντοχή και αξιοπιστία με απaráμιλλη απόδοση εκτός δρόμου και ακόμα μεγαλύτερα επίπεδα πολυτέλειας, κύρους και άνεσης εντός δρόμου.

B o r n a n
i c o n .
F o r e v e r
u n s t o p p a b l e

Από τότε που η πρώτη γενιά ανέβηκε στο όρος Fuji περισσότερο από 60 χρόνια πριν, το Land Cruiser συνεχίζει να συναρπάζει τους πελάτες σε όλο τον κόσμο με την ασυναγώνιστη ικανότητα και δυναμικότητά του να σας πάει παντού με ασφάλεια. Σήμερα, το νέο Land Cruiser είναι το ίδιο ασταμάτητο – με πρωτοποριακές εντός και εκτός δρόμου τεχνολογίες, με καινοτόμα χαρακτηριστικά ασφαλείας και την ικανότητά του να αντιμετωπίζει οποιοδήποτε έδαφος.

1 9 5 1

Γενιέται η θρυλική σειρά BJ – το πρώτο αυτοκίνητο που έφτασε στα 2.500 μέτρα υψόμετρο, στο όρος Fuji.

1 9 6 6

Η σειρά Land Cruiser Station Wagon – προσφέρει μία πιο εκλεπτυσμένη έκδοση 4x4.

1 9 8 5

Η πρώτη σειρά Light Duty – συνδυάζει εξαιρετικά δυνατά χαρακτηριστικά off-road και εκλεπτυσμένης άνεσης.

1 9 9 6

Η σειρά 90 – αναβαθμισμένο δυνατό αμάξιωμα, ανεξάρτητη εμπρός ανάρτηση και κινητήρας υψηλότερης απόδοσης.

2 0 0 2

Η σειρά 120 – η πρώτη πλήρης αλλαγή μοντέλου σε 6 χρόνια που ενίσχυσε πλέον την απόδοση οδήγησής του για on-road και off-road διαδρομές.

2 0 0 9

Η σειρά 150 γεννιέται – συνδυάζει εξαιρετική ανθεκτικότητα με απaráμιλλη απόδοση off-road

2 0 1 7

Η σειρά 150 – εφοδιασμένη με τις πιο προηγμένες τεχνολογίες on και off-road καθώς και με εξαιρετικά χαρακτηριστικά ασφαλείας.



Δύναμη
και
αποφασιστικότητα
σε κάθε σημείο

Το νέο Land Cruiser γίνεται ακόμα πιο ελκυστικό χάρη στην πιο μοντέρνα και στιβαρή εξωτερική σχεδίαση. Κάθε στοιχείο εξυπηρετεί ένα συγκεκριμένο σκοπό: αεροδυναμικές γραμμές στο καπό ενισχύουν την ορατότητα, οι μεγάλες εισαγωγές αέρα στο εμπρός μέρος συμβάλλουν στην καλύτερη απόδοση του κινητήρα και οι 19" ιντσών ζάντες συμβαδίζουν με το δυναμικό προφίλ του.



Η δεξιολοτεχνία της άνεσης

Το κορυφαίο μίγμα μέγιστης λειτουργικότητας, δεξιολοτεχνίας και προσήλωσης στη λεπτομέρεια του Land Cruiser εμπνέουν την οδήγησή σας καθιστώντας την απλά μοναδική. Τα αυξημένα επίπεδα άνεσης συμπληρώνουν τα θερμαινόμενα και αεριζόμενα μπροστινά καθίσματα, ο τριζωνικός αυτόματος κλιματισμός που εξυπηρετεί τους πίσω επιβάτες, το ηλεκτρικά θερμαινόμενο παρμπρίζ και οι καθρέφτες θυρών αντίστροφης κλίσης.

*Ο εξοπλισμός διαφοροποιείται αναλόγως της έκδοσης



- 1. ΚΕΝΤΡΙΚΗ ΚΟΝΣΟΛΑ**
Η κεντρική κονσόλα φέρει το ενισχυμένο σύστημα πολυμέσων Toyota Touch®2 Go, καθώς και όλες τις λειτουργίες άνεσης και off-road επιλογών. Χάρη στην εργονομική τους σχεδίαση η πρόσβαση στην κεντρική κονσόλα είναι άνετη κάτω απ' όλες τις συνθήκες.
- 2. ΠΙΝΑΚΑΣ ΕΛΕΓΧΟΥ ΚΛΙΜΑΤΙΣΜΟΥ ΠΙΣΩ ΕΠΙΒΑΤΩΝ**
Οι πίσω επιβάτες μπορούν να προσαρμόσουν τη θερμοκρασία στις δικές τους ανάγκες ώστε να απολαμβάνουν την ιδανική άνεση κάθε στιγμή.





Εντός και εκτός δρόμου. Κρατήστε τον έλεγχο.

1. Η τεχνολογία αιχμής που φέρει το νέο Land Cruiser το καθιστούν ένα premium SUV. Η νέα κεντρική κονσόλα προσδίδει μία πιο κομψή εμφάνιση και βελτιωμένη ορατότητα στην οδήγηση εκτός δρόμου. Ενσωματώνει μία νέα οθόνη πολυμέσων 8" η οποία προβάλλει το εξωτερικό περιβάλλον από κάμερες τοποθετημένες περιμετρικά του αυτοκινήτου (PVM). Τα χειριστήρια ελέγχου off-road περιλαμβάνουν το Multi-Terrain Monitor (MTM) με Under-Vehicle Terrain View και Multi-Terrain Select (MTS) όπου σε συνδυασμό με το σύστημα Crawl Control μπορείτε να δαμάσετε ακόμα και τα πιο σκληροτράχηλα εδάφη.

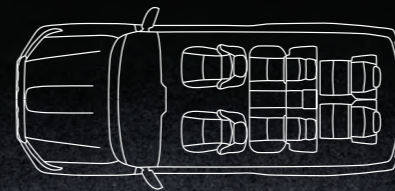


2. **1. DRIVE MODES**
Επιλέγοντας το mode οδήγησης που σας ταιριάζει, το σύστημα θα προσαρμόσει αυτόματα τη λειτουργία του κινητήρα, το κιβώτιο ταχυτήτων, την υποβοήθηση διεύθυνσης (Electric Power Steering - EPS), το παραμετρικό σύστημα διεύθυνσης (Variable Flow Control VFC), την αερανάρτηση (Adaptive Variable Suspension AVS) και τον κλιματισμό για να μεγιστοποιήσει είτε την περιβαλλοντική απόδοση του αυτοκινήτου είτε τις δυναμικές ικανότητές του.

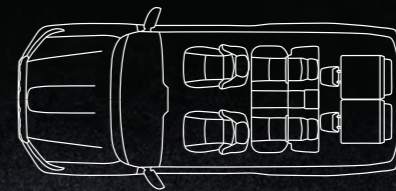
2. ΟΘΟΝΗ ΤFT ΜΕ ΣΥΣΤΗΜΑ ΠΑΡΑΚΟΛΟΥΘΗΣΗΣ ΠΙΕΣΗΣ ΕΛΑΣΤΙΚΩΝ (TPMS)
Η οθόνη πολλαπλών πληροφοριών TFT 4,2" σας παρέχει περιεκτικές πληροφορίες για το όχημα και την ψυχαγωγία σας, περιλαμβάνοντας χαρακτηριστικά ασφαλείας όπως το TPMS. Το σύστημα TPMS σας επιτρέπει να έχετε τον έλεγχο της πίεσης σε κάθε ελαστικό ξεχωριστά (περιλαμβάνοντας ένα ελαστικό αντικατάστασης πλήρους μεγέθους) μέσω της οθόνης. Στην περίπτωση που η πίεση του ελαστικού είναι πολύ χαμηλή, ένα σήμα ειδοποίησης ανάβει.

Τόσο
πολυτάλαντο
όσο κι εσείς.

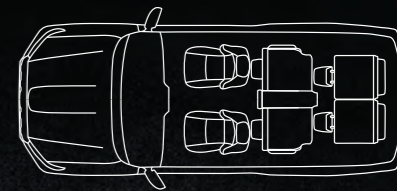
Είτε εξερευνάτε ένα νέο έδαφος, είτε κυκλοφορείτε στην ζούγκλα των πόλεων – το Land Cruiser διαθέτει ευρύχωρη καμπίνα και την ευελιξία που ταιριάζει στις ανάγκες σας. Επιλέξτε ένα 2-, 5- ή 7-θέσιο αυτοκίνητο που προσαρμόζεται ιδανικά στις μεταβαλλόμενες συνθήκες της καθημερινότητας και τις ατομικές σας επιθυμίες. Η φόρτωση είναι επίσης εύκολη, χάρη σε χαρακτηριστικά όπως το πίσω παράθυρο πορτ-μπαγκάζ που μπορεί να λειτουργήσει με έλεγχο από το ένα χέρι.



7 άτομα
Όλα τα καθίσματα σε χρήση.



5 άτομα
Η 3η σειρά στοιβαγμένη.



2 άτομα
Η 2η σειρά διπλωμένη και η 3η σειρά στοιβαγμένη.



Κρατήστε τον
έλεγχο,
ό,τι κι αν βρίσκεται
μπροστά σας

Ρυμουλκώντας τον εξοπλισμό σας, αποφεύγοντας λακκούβες, παλεύοντας με τη βροχή, το χιόνι και τον πάγο – κανένα άλλο SUV δεν μπορεί να σας προσφέρει τον μοναδικό συνδυασμό επιδόσεων on-road και off-road του νέου Land Cruiser. Είναι εξοπλισμένο με Drive Mode Select .

KINETIC DYNAMIC SUSPENSION SYSTEM (KDSS)*

Το KDSS αποτελεί ένα ηλεκτρονικά ρυθμιζόμενο υδραυλικό σύστημα ανάρτησης. Εντός δρόμου, το σύστημα παρέχει ασύγκριτη ευελιξία διεύθυνσης και οδηγικής άνεσης. Εκτός δρόμου, προσφέρει μέγιστη πρόσφυση και ευστάθεια.

* Η πλήρης περιγραφή είναι διαθέσιμη στις σελίδες 42-43.

TRAILER SWAY CONTROL (TSC)

Ο έλεγχος ευστάθειας του trailer (TSC) αποτρέπει κάθε ταλάντωση του trailer, όποτε ρυμουλκείτε, που μπορεί να προκαλείται από τον άνεμο, δρόμους με αναπηδήσεις κ.λπ. Με αισθητήρες που ανιχνεύουν παρέκκλιση, επιτάχυνση και περιστροφή, το TSC χρησιμοποιεί τον έλεγχο της επιβράδυνσης, για να περιορίσει την ταλάντωση. Η ένδειξη ολίσθησης προειδοποιεί ηχητικά όταν ενεργοποιείται το TSC, ενώ τα φώτα του stop ανάβουν για να προειδοποιήσουν τους οδηγούς που ακολουθούν.

ΔΙΑΦΟΡΙΚΟ ΠΕΡΙΟΡΙΣΜΕΝΗΣ ΟΛΙΣΘΗΣΗΣ (LSD) TORSEN®

Το κλείδωμα του πίσω διαφορικού (Torsen®) βοηθά στη βελτίωση της σταθερότητας και πρόσφυσης σε δύσκολους δρόμους και ολισθηρές επιφάνειες. Στις στροφές, περιορίζει τη διαφορά στρεπτικής ροπής ανάμεσα στους αριστερούς και δεξιούς τροχούς η οποία δημιουργείται από την πέδηση του κινητήρα, επιτυγχάνοντας έτσι μεγαλύτερη σταθερότητα του οχήματος.

Έτοιμοι
να δαμάσετε
το πιο
σκληροτράχηλο
έδαφος

Από την διάβαση ενός ποταμιού μέχρι την κατάβαση ενός βραχώδους μονοπατιού, η ικανότητα του Land Cruiser να ξεπερνά τα πιο δύσκολα εδάφη και να σας οδηγεί με ασφάλεια στον προορισμό σας είναι ασφαλώς θρυλική. Η Οθόνη Multi-Terrain (MTM) με Under Vehicle Terrain View σας δίνει μία άμεση άποψη του περιβάλλοντος χώρου, περιλαμβανομένης και της πανοραμικής Προβολής (PVM). Ακόμα, οι τρεις επιλογές λειτουργίας του πίσω διαφορικού LSD (Torsen®), ενισχύουν την σταθερότητα και το κράτημα. Το σύστημα επιλογής Multi-Terrain (MTS) σε συνδυασμό με το Crawl Control ρυθμίζει αυτόματα τις λειτουργίες του αυτοκινήτου για μέγιστο έλεγχο σε όλες τις συνθήκες.

MULTI-TERRAIN MONITOR (MTM) ΜΕ UNDER VEHICLE TERRAIN VIEW*

Η οθόνη MTM είναι έτσι σχεδιασμένη για να σας δίνει άμεση άποψη του περιβάλλοντος χώρου, βοηθώντας σας να μείνετε στην πορεία σας και να αποφύγετε πιθανό κίνδυνο. Η προβολή του εδάφους κάτω από το αυτοκίνητο αποτυπώνει την εικόνα της περιοχής μπροστά από αυτό και την συνδυάζει με την τρέχουσα θέση του ελαστικού, δημιουργώντας μία ρεαλιστική εικόνα του τι υπάρχει από κάτω.

PANORAMIC VIEW MONITOR (PVM)*

Βοηθώντας σας να εντοπίσετε εμπόδια και διευκολύνοντας την off-road οδήγηση, η Οθόνη Πανοραμικής Προβολής και η Οθόνη Γωνίας Διεύθυνσης παρέχουν μία 3D προβολή σχεδόν 360° του περιβάλλοντος χώρου του αυτοκινήτου σας.

MULTI-TERRAIN SYSTEM ΜΕ CRAWL CONTROL*

Δοκιμάστε ένα από τα πέντε σενάρια που προσφέρει το Crawl Control. Το MTS ρυθμίζει αυτόματα την περιστροφή των τροχών ανάλογα το έδαφος για να εξασφαλίσει την σίγουρη προσπέλαση κάθε εμποδίου.

ΚΛΕΙΔΩΜΑ ΠΙΣΩ ΔΙΑΦΟΡΙΚΟΥ

Με το άγγιγμα ενός κουμπιού μπορείτε να κλειδώσετε προσωρινά το πίσω διαφορικό, εξαναγκάζοντας και τους δύο τροχούς να κινηθούν με την ίδια ταχύτητα.

ΕΝΕΡΓΗΤΙΚΟΣ ΕΛΕΓΧΟΣ ΠΡΟΣΦΥΣΗΣ (A-TRC)*

Ο Ενεργητικός Έλεγχος Πρόσφυσης (A-TRC) βοηθά να υπερνικήσετε την ολίσθηση των τροχών και να σταθεροποιήσετε το αυτοκίνητο όταν επιταχύνετε σε ολισθηρές επιφάνειες και σε συνθήκες λάσπης.

* Η πλήρης περιγραφή είναι διαθέσιμη στις σελίδες 42-43.



Απαράμιλλη ποιότητα

ΑΜΑΞΩΜΑ ΣΕ ΠΛΑΙΣΙΟ*

Το στιβαρό πλαίσιο αμαξώματος του Land Cruiser χρησιμοποιεί υψηλής αντοχής φύλλα χάλυβα με αποτέλεσμα να διατηρεί την μέγιστη δύναμη και ακαμψία. Επίσης απομονώνει την καμπίνα από τις επιδράσεις της ανάρτησης για μεγαλύτερη άνεση ακόμα και σε δύσκολες συνθήκες δρόμου.

ΣΥΣΤΗΜΑ ΑΝΑΡΤΗΣΗΣ ΚΙΝΗΤΙΚ ΔΥΝΑΜΙΚ (KDSS)*

Το σύστημα ανάρτησης KDSS επιτρέπει στους τροχούς να παραμένουν σταθερά στο έδαφος και να παρέχουν μεγαλύτερη πρόσφυση και σταθερότητα ακόμα και στα πιο δύσκολα εδάφη.

ΕΛΕΓΧΟΣ ΕΚΚΙΝΗΣΗΣ ΣΕ ΑΝΗΦΟΡΑ (HAC)* / ΕΛΕΓΧΟΣ ΕΚΚΙΝΗΣΗΣ ΣΕ ΚΑΤΗΦΟΡΑ (DAC)*

Βοηθά να διασφαλίσετε ένα σμαλό ξεκίνημα σε απότομες κλίσεις και εμποδίζει το όχημα από το να ολισθήσει προς τα πίσω. Όταν κάνετε κατάβαση εκτός δρόμου, ο Έλεγχος Εκκίνησης σε Κατηφόρα (DAC) εφαρμόζει ανεξάρτητη πέδηση για να βοηθήσει το αυτοκίνητο να παραμείνει σταθερό.

ADAPTIVE VARIABLE SUSPENSION (AVS)*

Η Ανάρτηση Μεταβλητής Προσαρμογής (AVS) προσαρμόζει συνεχώς τη λειτουργία απόσβεσης των κραδασμών, ανάλογα με τις συνθήκες του δρόμου, και επιλέγει αυτόματα τις κατάλληλες λειτουργίες οδήγησης, Comfort, Normal ή Sport.

Το Land Cruiser είναι η επιτομή της αστείρευτης δύναμης κτισμένης με απaráμιλλη ποιότητα, αντοχή και αξιοπιστία. Το κλειδί στην απaráμιλλη απόδοση του Land Cruiser εκτός δρόμου, είναι ο συνδυασμός μίας μοναδικής κατασκευής αμαξώματος σε πλαίσιο, υψηλής αντοχής, με αντίσταση στην παραμόρφωση, και κορυφαίων τεχνολογιών off-road. Από τις Παπωνέζικες βουνοκορφές και τα Ευρωπαϊκά δάση μέχρι τα εδάφη της κεντρικής Ασίας και της Ρωσίας, το Land Cruiser έχει δοκιμαστεί κυριολεκτικά σε όλο τον κόσμο. Πάντα επιστρέφει αγέρωχο και ακατανίκητο, έτοιμο για την επόμενη γοητευτική πρόκληση.

Off-road ή on-road, πάντα με ασφάλεια

ΑΥΤΟΜΑΤΗ ΛΕΙΤΟΥΡΓΙΑ ΠΡΟΒΟΛΕΩΝ (AHB)

Η Αυτόματη Υψηλή Δέσμη βελτιστοποιεί την ορατότητα κατά την νυχτερινή οδήγηση σε όλους τους δρόμους. Μία κάμερα ανιχνεύει τα φώτα των επερχόμενων οχημάτων και της κυκλοφορίας μπροστά, ενώ καταγράφει επίσης τη φωτεινότητα των φώτων του δρόμου. Αλλάζει αυτόματα μεταξύ υψηλής και χαμηλής δέσμης για ασφαλέστερη νυχτερινή οδήγηση.



ADAPTIVE CRUISE CONTROL (ACC)

Ρυθμίζει αυτόματα την ταχύτητα και διατηρεί απόσταση ασφαλείας από το προπορευόμενο όχημα, μειώνοντας την κόπωση του οδηγού σε μακρινές αποστάσεις.



ΣΥΣΤΗΜΑ ΕΙΔΟΠΟΙΗΣΗΣ ΑΛΛΑΓΗΣ ΛΩΡΙΔΑΣ (LKA)

Χρησιμοποιώντας μία κάμερα για την ανίχνευση των σημάνσεων λωρίδας στον δρόμο μπροστά, το Σύστημα Ειδοποίησης Αλλαγής Λωρίδας αναγνωρίζει τη διαγράμμιση του δρόμου και ειδοποιεί τον οδηγό με ηχητικά και οπτικά σήματα – και επεμβαίνει στην πορεία αν χρειαστεί – αν το όχημα παρεκκλίνει από τη λωρίδα του χωρίς τη χρήση των σημάτων αλλαγής κατεύθυνσης (φλας).



Το Land Cruiser φέρει το Toyota Safety Sense*, το πιο ολοκληρωμένο σύστημα ενεργητικής ασφάλειας με πρωτοποριακές τεχνολογίες που αποτρέπουν ή μετριάζουν συγκρούσεις σε πολλές καταστάσεις κυκλοφορίας. Περιλαμβάνει Σύστημα Αποφυγής Πρόσκρουσης (PCS) με Ανίχνευση Πεζών, Ρυθμιζόμενο Σύστημα Ελέγχου Πορείας (ACC), Σύστημα Ειδοποίησης Αλλαγής Λωρίδας (LKA), Αυτόματη Υψηλή Δέσμη (AHB) και Σύστημα Αναγνώρισης Σημάτων Κυκλοφορίας (RSA). Επιπλέον, περιλαμβάνει Σύστημα Αναγνώρισης Τυφλού Σημείου (BSM) και Σύστημα Προειδοποίησης Οπισθοπορείας σε διασταύρωση (RCTA).



ΣΥΣΤΗΜΑ ΑΝΑΓΝΩΡΙΣΗΣ ΣΗΜΑΤΩΝ ΚΥΚΛΟΦΟΡΙΑΣ (RSA)

Παρακολουθεί τα σήματα κυκλοφορίας μπροστά από το όχημα, προβάλλοντας χρήσιμες πληροφορίες όπως το τρέχον όριο ταχύτητας ή περιορισμούς στην προσπέραση στη νέα έγχρωμη οθόνη TFT της καμπίνας. Το σύστημα παρέχει επίσης μία οπτική και ηχητική προειδοποίηση στην περίπτωση που δεν ανταποκριθείτε στην οδική σήμανση.



ΣΥΣΤΗΜΑ ΑΠΟΦΥΓΗΣ ΠΡΟΣΚΡΟΥΣΗΣ ΜΕ ΑΝΙΧΝΕΥΣΗ ΠΕΖΩΝ (PCS)

Το Σύστημα Pre-Collision του Toyota Safety Sense συνδυάζει έναν χιλιοστομετρικό ραδιοανιχνευτή με κάμερα που εντοπίζει άλλα οχήματα στο δρόμο μπροστά. Όταν ανιχνευτεί κίνδυνος σύγκρουσης, το σύστημα εκπέμπει ηχητικές και οπτικές προειδοποιήσεις και ενεργοποιείται παράλληλα η υποβοήθηση πέδησης. Αν ο οδηγός δεν αντιδράσει έγκαιρα, τα φρένα ενεργοποιούνται αυτόματα για να αποφύγουν ή να μετριάσουν την πρόσκρουση. Επιπροσθέτως με την ανίχνευση οχήματος, η έγκαιρη ανίχνευση πεζών είναι επίσης δυνατή.

Το νέο ασύγκριτο Land Cruiser είναι εξοπλισμένο με έναν κινητήρα 2,8 1D-4D turbo diesel κι ένα σύγχρονο 6-τάχυτο αυτόματο κιβώτιο.

Κ ι ν η τ ή ρ α ς

DIESEL

**2.8 1D-4D
6 A/T**

Ισχύς
177 DIN ίπποι

Κατανάλωση καυσίμων*
7,8 λτ./100 χλμ.

Εκπομπές CO2*
207 γρ./χλμ.

Επιτάχυνση
0-100 χλμ./ώρα
12,7 δευτερόλεπτα

A/T = Αυτόματη Μετάδοση
* Συνδυασμένος κύκλος.

Π η γ ή
δ ύ ν α μ η ς





L u x u r y

Κύρια Χαρακτηριστικά

- Σύστημα Πολυμέσων Toyota Touch με οθόνη αφής 8.0"
- Σύστημα πλοήγησης Go Plus
- Κάμερα οπισθοπορείας
- Αυτόματος τριζωνικός κλιματισμός
- Σύστημα Έξυπνης Εισόδου & Εκκίνησης
- Εμπρός φωτιστικά σώματα Bi-LED
- Ζάντες αλουμινίου 19" Machined-Face (265/55R19)
- Αισθητήρες παρκαρίσματος εμπρός-πίσω
 - Ηλ. ανοιγόμενη γυάλινη οροφή
 - Φιμέ κρύσταλλα πίσω παραθύρων
 - Δερμάτινη επένδυση καθισμάτων
- Ηλεκτρικά ρυθμιζόμενα εμπρός καθίσματα
- Θερμαινόμενα καθίσματα εμπρός & πίσω
- Εμπρός καθίσματα με λειτουργία ψύξης

Off-Road Εξοπλισμός

- Σύστημα αναρτήσεων KDSS (Kinetic Dynamic Suspension System)
- Πίσω διαφορικό περιορισμένης ολίσθησης (LSD) Torsen*
- Ηλ. Κλείδωμα πίσω διαφορικού
- Drive Mode με 3 επιλογές (ECO-NORMAL-SPORT)



P r e m i u m



Κύρια Χαρακτηριστικά (Επιπλέον της Luxury)

- Προηγμένο ηχοσύστημα JBL με 14 ηχεία
- Σύστημα αναγνώρισης τυφλού σημείου
- Σύστημα προειδοποίησης οπισθοπορίας σε διασταύρωση (RCTA)
- Επένδυση τιμονιού με δέρμα-ξύλο
- Σύστημα με μνήμες καθισμάτων
 - Θερμαινόμενο τιμόνι
- Ηλ. Αποθμβωτής εμπρόσθιου παρ-μπρίζ (deicer)
- Σειρά διάταξης καθισμάτων σε 7-θέσιο (προαιρετικός εξοπλισμός)

Off-Road Εξοπλισμός

- Multi-Terrain Monitor (MTM)
- Σύστημα Crawl control
- Παραμετρικό σύστημα διεύθυνσης (VFC)
- Panoramic view monitor (PVM)
- Drive Mode με 5 επιλογές (COMFORT-ECO-NORMAL-SPORT S-SPORT S+)
- Adaptive Variable Suspension (AVS)



Α ξ ε σ ο υ ά ρ

Τα γνήσια ανταλλακτικά Toyota προσθέτουν στοιχεία ανεξαρτησίας στο Land Cruiser. Όπου κι αν πηγαίνετε, διασχίζοντας την πόλη ή την εξοχή, οι επιλογές σε στυλ, πρακτικότητα και καινοτομία προσφέρουν επιπλέον στοιχεία για να προσαρμόσετε το αυτοκίνητό σας στον τρόπο ζωής σας.

Τα παρακάτω αξεσουάρ είναι προαιρετικά για τα πακέτα:



ΧΩΡΙΣΜΑ ΠΟΡΤΜΠΑΓΚΑΖ- ΓΙΑ 5 ΘΕΣΕΙΣ

Συνδυάζεται με το πλήρους ύψους διαχωριστικό του πορτμπαγκάζ για να διαμορφώσετε τον χώρο για διαφορετικού τύπου εξοπλισμό, αποσκευές ή δύο σκύλους.

ΔΙΑΧΩΡΙΣΤΙΚΟ ΣΚΥΛΟΥ ΜΙΣΟΥ ΥΨΟΥΣ - ΓΙΑ 5 ΘΕΣΕΙΣ

Διαμορφωμένο για να εμποδίζει έναν σκύλο από το να πηδήσει στο χώρο επιβατών. Φτιαγμένο ειδικά για αυτοκίνητα με ράβδους πορτμπαγκάζ.

ΔΙΑΧΩΡΙΣΤΙΚΟ ΠΟΡΤΜΠΑΓΚΑΖ, ΠΛΗΡΟΥΣ ΥΨΟΥΣ

Ένα διαχωριστικό από το δάπεδο μέχρι την οροφή διευκολύνει να φυλάσσετε τον εξοπλισμό σας, τις αποσκευές ή τον σκύλο σας εκτός του χώρου επιβατών.

ΧΑΛΑΚΙΑ ΔΑΠΕΔΟΥ ΑΠΟ ΚΑΟΥΤΣΟΥΚ

Δυνατή προστασία για τα χαλάκια της καμπίνας του αυτοκινήτου σας.



A d v e n t u r e p a c k

Η δουλειά, η απόλαυση και η πρακτικότητα πάνε χέρι-χέρι με το Land Cruiser. Τα αξεσουάρ Adventure pack μεγιστοποιούν ακόμα πιο πολύ την οδηγική εμπειρία.

* Δεν εφαρμόζεται σε όλα τα πακέτα. Παρακαλούμε επικοινωνήστε με τον έμπορο Toyota της περιοχής σας για λεπτομέρειες.

ΜΟΚΕΤΑ ΠΟΡΤ ΜΠΑΓΚΑΖ* (ΔΙΑΘΕΣΙΜΟ ΚΑΙ ΣΤΑ ΔΥΟ ΠΑΚΕΤΑ)

Δυνατό μαύρο πλαστικό με αντιολισθητική επιφάνεια και ανυψωμένα άκρα που προστατεύουν το χαλάκι του πορτμπαγκάζ. Τοποθετείται γύρω από τις ράβδους του πορτμπαγκάζ.

ΟΡΙΖΟΝΤΙΟΣ ΑΠΟΣΠΩΜΕΝΟΣ ΚΟΤΣΑΔΟΡΟΣ (ΔΙΑΘΕΣΙΜΟ ΚΑΙ ΣΤΑ ΔΥΟ ΠΑΚΕΤΑ)

Σας επιτρέπει να κάνετε πλήρη χρήση της δυναμικότητας του αυτοκινήτου σας για ρυμούλκηση. Ο κοτσαδόρος μπορεί να απομακρυνθεί όταν δεν χρησιμοποιείται.



ΥΦΑΣΜΑΤΙΝΑ ΧΑΛΑΚΙΑ ΔΑΠΕΔΟΥ

Στιλάτα χρωματιστά χαλάκια ανθρακίτη για αξιόπιστη προστασία του αυτοκινήτου σας.

ΣΧΑΡΑ ΟΡΟΦΗΣ

Εύκολες στην προσαρμογή, μπάρες που κλειδώνουν, συνδυάζονται για να σχηματίσουν μία βάση οροφής για την ασφαλή μεταφορά επιπλέον αποσκευών και εξοπλισμού.

ΘΗΚΗ ΣΚΙ THULE PACIFIC 700

Στο σωστό μήκος, σχήμα και χωρητικότητα ακριβώς, για να μεταφέρει εξοπλισμό και αξεσουάρ χειμερινών σπορ. Ασημί γκρι φινιρίσμα.

Π α κ έ τ ο μ ε τ α φ ο ρ ά ς

Τα αξεσουάρ του πακέτου μεταφοράς προσθέτουν και άλλες διαστάσεις στην πρακτικότητα και τη θρυλική χαρακτηριστική ικανότητα του Land Cruiser να πηγαίνει παντού και να κάνει τα πάντα.

1 εικόνα.
10
χρώματα



040 Λευκό του Πάγου



202 Αστρικό Μαύρο



4X4 Καφέ της Πέρας*



070 Λευκό της Πέρας*



1F7 Ασημί[§]



218 Μαύρο Μεταλλικό[§]



221 Μπλε του Σμαραγδιού[§]



4V8 Χάλκινο[§]



1G3 Γκρι[§]



3R3 Κόκκινο[§]

* Μεταλλικό Περλέ. [§] Μεταλλικό.

Ο
υπέριτος
έλεγχος
ποτέ δεν
έμοιαζε
καλύτερος

Ζάντες αλουμινίου 19" machined-face
(6 διπλών ακτίνων)



Εκεί που το
ανήλεο
συναντά το
εκλεπτυσμένο

1. Premium δερμάτινη επένδυση καθισμάτων σε μπέζ απόχρωση
2. Premium δερμάτινη επένδυση καθισμάτων σε μαύρη απόχρωση



1.



2.

ΤΕΧΝΙΚΑ ΧΑΡΑΚΤΗΡΙΣΤΙΚΑ

ΠΕΡΙΒΑΛΛΟΝΤΙΚΗ ΑΠΟΔΟΣΗ	2.81 D-4D Diesel 6 A/T
Κατανάλωση καυσίμου (ισχύουσα νομοθεσία)	
Μικτός κύκλος (λίτρα/100χλμ.)	8.0/7.8
Αστικός κύκλος (λίτρα/100χλμ.)	9.5/9.4
Υπεραστικός κύκλος (λίτρα/100χλμ.)	7.2/7.0
Προτεινόμενος τύπος καυσίμου	Πετρέλαιο 48 κετανίων ή παραπάνω
Χωρητικότητα ρεζερβουάρ (λίτρα)	87
Διοξείδιο του άνθρακα, CO₂ (ισχύουσα νομοθεσία)	
Μικτός κύκλος (γρ./χλμ.)	212/207
Αστικός κύκλος (γρ./χλμ.)	252/247
Υπεραστικός κύκλος (γρ./χλμ.)	189/183
Εκπομπές καυσαερίων (κανονισμός EU 2017/1154 AG)	
Μονοξείδιο του άνθρακα, CO (χλστγρ.χλμ.)	71.0
Οξείδια του αζώτου, Nox (χλστγρ.χλμ.)	41.2
Υδρογονάνθρακες, THC, NMHC (χλστγρ.χλμ.)	47.6
Σωματίδια, PM (χλστγρ.χλμ.)	0.61
Θόρυβος drive-by (dB(A))	69.8

Η κατανάλωση καυσίμου και τα επίπεδα θορύβου μετρώνται σε ελεγχόμενο περιβάλλον, με βασικό όχημα παραγωγής και σύμφωνα με τις απαιτήσεις της Ευρωπαϊκής νομοθεσίας που δημοσιεύει η Ευρωπαϊκή Επιτροπή. Για περισσότερες πληροφορίες, ή αν ενδιαφέρεστε να αγοράσετε ένα βασικό όχημα παραγωγής, παρακαλούμε απευθυνθείτε στην Toyota Motor Europe NV/SA. Η κατανάλωση καυσίμου και οι εκπομπές διοξειδίου του άνθρακα (CO₂) του οχήματός σας ίσως διαφέρουν από τις μετρήσεις. Η οδηγική συμπεριφορά καθώς και άλλοι παράγοντες (όπως οι συνθήκες του οδοστρώματος, η κυκλοφοριακή κίνηση, η κατάσταση του οχήματος, ο εξοπλισμός, το φορτίο, ο αριθμός επιβατών, ...) παίζουν ρόλο στη μέτρηση της κατανάλωσης καυσίμου και των εκπομπών διοξειδίου του άνθρακα (CO₂).

ΚΙΝΗΤΗΡΑΣ	2.81 D-4D Diesel 6 A/T
Κωδικός κινητήρα	1GD-FTV
Κύλινδροι	4 σε σειρά
Μηχανισμός βαλβίδων	16-valve DOHC
Σύστημα καυσίμου	Common rail
Κυβισμός (κ.εκ.)	2755

ΚΙΝΗΤΗΡΑΣ	2.81 D-4D Diesel 6 A/T
Διάμετρος x διαδρομή (χλστ.)	92 x 103.6
Σχέση συμπίεσης	15.6:1
Μέγιστη ισχύς (DIN hp/σ.α.λ.)	177
Maximum power output (kW/rpm)	130/3400
Μέγιστη ροπή (Nm/σ.α.λ.)	450/1600-2400
Maximum output (DIN hp)	177

ΕΠΙΔΟΣΕΙΣ	2.81 D-4D Diesel 6 A/T
Τελική ταχύτητα (χλμ./ώρα)	175
Επιτάχυνση 0-100 χλμ./ώρα (δευτ.)	12.7

ΑΝΑΡΤΗΣΕΙΣ	ΣΥΣΤΗΜΑ ΠΕΔΗΣΗΣ
Εμπρός	Διπλά Ψαλίδια
Πίσω	Ανεξάρτητη ανάρτηση πολλαπλών συνδέσμων
Εμπρός	Αεριζόμενοι Δίσκοι 338mm
Πίσω	Αεριζόμενοι Δίσκοι 312mm

STEERING	2.81 D-4D Diesel 6 A/T
Κύκλος στροφής (μ)	10.4* / 11.6

ΕΛΑΣΤΙΚΑ ΚΑΙ ΖΑΝΤΕΣ	Luxury	Premium
Ζάντες αλουμινίου 19" machined-face 265/55 (6 διπλών ακτίνων)	●	●
Ρεζέρβα (κανονικό μέγεθος)	●	●

● = Βασικός εξοπλισμός ○ = Προαιρετικός εξοπλισμός – = Δεν διατίθεται A/T = Αυτόματο κιβώτιο

ΤΕΧΝΙΚΑ ΧΑΡΑΚΤΗΡΙΣΤΙΚΑ

ΕΣΩΤΕΡΙΚΕΣ ΔΙΑΣΤΑΣΕΙΣ ΚΑΙ ΧΩΡΟΣ ΦΟΡΤΩΣΗΣ

	2.81 D-4D Diesel 6 A/T
Χωρητικότητα χώρου αποσκευών VDA, έως το κάλυμμα του χώρου αποσκευών, με τα πίσω καθίσματα σε όρθια θέση (λίτρα)	390* / 640
Χωρητικότητα χώρου αποσκευών VDA, έως την οροφή, με τα πίσω καθίσματα σε όρθια θέση (λίτρα)	720 / 1270
Εσωτερικό μήκος (χλστ.)	1825 / 2525*
Εσωτερικό πλάτος (χλστ.)	1565*
Εσωτερικό ύψος (χλστ.)	1175° / 1240
Μήκος χώρου αποσκευών με τα πίσω καθίσματα σε όρθια θέση (χλστ.)	1955

ΕΞΩΤΕΡΙΚΕΣ ΔΙΑΣΤΑΣΕΙΣ & ΒΑΡΗ

	2.81 D-4D Diesel 6 A/T
Εξωτερικό μήκος (χλστ.)	4840
Εξωτερικό πλάτος (χλστ.)	1885
Εξωτερικό ύψος (χλστ.)	1845
Μετατρόχιο εμπρός (χλστ.)	1605
Μετατρόχιο πίσω (χλστ.)	1605
Πρόβολος εμπρός (χλστ.)	975
Πρόβολος πίσω (χλστ.)	1075
Μεταξόνιο (χλστ.)	2790
Μικτό βάρος (κιλά)	2990
Καθαρό βάρος (κιλά)	2030-2430
Ικανότητα ρυμούλκησης με φρένα (κιλά)	3000
Ικανότητα ρυμούλκησης χωρίς φρένα (κιλά)	750


OFF ROAD

	2.81 D-4D Diesel 6 A/T
Ελάχιστη απόσταση από το έδαφος (mm)	205 / 215
Γωνία προσέγγισης (°)	31
Γωνία διαφυγής (°)	25 / 26
Γωνία αναρρίχησης (°)	42
Γωνία προσπέλασης εμποδίου (ramp break-over angle) (°)	22

OFF ROAD

	2.81 D-4D Diesel 6 A/T
Βάθος προσπέλασης	700
Γωνία ανατροπής (°)	42

A/T = Αυτόματο κιβώτιο *7-θέσιο ° Με ηλιοροφή



Γωνία αναρρίχησης



Γωνία : Προσεγγίσης, Προσπέλασης εμποδίου, Διαφυγής



Βάθος προσπέλασης



Γωνία ανατροπής

ΕΞΩΤΕΡΙΚΑ ΧΑΡΑΚΤΗΡΙΣΤΙΚΑ ΣΤΥΛ

	Luxury	Premium
Φίμε κρύσταλλα πίσω παραθύρων	●	●
Πλαϊνά σκαλοπάτια σε ασημί χρώμα	●	●
Εσωτερικός φωτισμός καμπίνας	●	●
Κεραία Shark	●	●
Κεραία ενσωματωμένη στο παρ-μπρίζ	●	●

ΕΞΩΤΕΡΙΚΑ ΧΑΡΑΚΤΗΡΙΣΤΙΚΑ ΑΝΕΣΗΣ

	Luxury	Premium
Λειτουργία Follow-me home	●	●
Αισθητήρας φώτων	●	●
Αισθητήρας βροχής	●	●
Θερμαινόμενοι εξωτερικοί καθρέπτες	●	●
Ηλ. αναδιπλούμενοι καθρέπτες	●	●
Σύστημα έξυπνης εισόδου & εκκίνησης	●	●
Ηλ. ανοιγόμενη γυάλινη οροφή	●	●

ΕΣΩΤΕΡΙΚΑ ΧΑΡΑΚΤΗΡΙΣΤΙΚΑ ΣΤΥΛ

	Luxury	Premium
Δερμάτινο τιμόνι	●	●
Ξύλινη επένδυση τιμονίου (Light Brown) *	—	●
Ξύλινη επένδυση τιμονίου (Dark Brown)**	—	●
Ξύλινη επένδυση ταμπλό (Light Brown)*	—	●
Ξύλινη επένδυση στο ταμπλό (Dark Brown)**	—	●
Επένδυση οροφής σε χρώμα μπέζ *	●	●
Επένδυση οροφής σε χρώμα γκρι **	●	●

ΕΣΩΤΕΡΙΚΑ ΧΑΡΑΚΤΗΡΙΣΤΙΚΑ ΑΝΕΣΗΣ

	Luxury	Premium
Κουμπί εκκίνησης (smart start)	●	●
Ηλ. ρυθμιζόμενο τιμόνι	●	—
Ηλ. ρυθμιζόμενο τιμόνι με μνήμες	—	●
Adaptive Variable Suspension (AVS)	—	●
Παραμετρικό σύστημα διεύθυνσης (VFC)	—	●
Ηλεκτροχρωματικός εσωτερικός καθρέπτης	●	●
Κάμερα οπισθοπορείας	●	●
Αυτόματος κλιματισμός 3-ζωνών	●	●
Ηλ. ρυθμιζόμενο κάθισμα οδηγού	●	—
Ηλ. ρυθμιζόμενο κάθισμα οδηγού με μνήμες	—	●
Κλιματισμός πίσω επιβατών με έλεγχο λειτουργίας	●	●
Ηλ. ρυθμιζόμενο κάθισμα συνοδηγού	●	●
Εμπρός θερμαινόμενα καθίσματα	●	●
Εμπρός αεριζόμενα καθίσματα	●	●
Διαιρούμενα καθίσματα 60:40	●	●
Διαιρούμενα καθίσματα 40:20:40	●	●
Διαιρούμενα καθίσματα 3ης σειράς 50:50 °	—	●
Θερμαινόμενα καθίσματα πίσω επιβατών	●	●
Φωτιζόμενα σκιάδια οδηγού & συνοδηγού	●	●
Καθρέπτης στο σκιάδιο οδηγού & συνοδηγού	●	●
Εμπρός πρίζα 12V	●	●
Πίσω πρίζα 12V	●	●
Πρίζα φόρτισης 220V στο πορτ-μπαγκάζ	●	●
Αυτόματο κλείδωμα θυρών κατά την εκκίνηση	●	●
Έγχρωμη οθόνη TFT 4,2" ιντσών	●	●
Πολυχρηστικό τιμόνι	●	●
Εμπρός κονσόλα με λειτουργία Cooler	●	●

● = Βασικός εξοπλισμός ○ = Προαιρετικός εξοπλισμός — = Δεν διατίθεται

* Σε συνδυασμό με Premium Δέρμα Μπέζ

** Σε συνδυασμό με Premium Δέρμα Μαύρο

° Για 7-θέσιο όχημα

MULTIMEDIA	Luxury	Premium
Toyota Touch 2 [®] με σύστημα πλήγησης GO	●	●
Οθόνη Αφής 8"	●	●
Ψηφιακό Ραδιο (DAB)	●	●
Premium Ηχοσύστημα JBL	—	●
9 ηχεία	●	—
14 ηχεία	—	●
Σύνδεση εξωτερικών πηγών AUX - USB	●	●
Σύστημα ανοιχτής ακρόασης Bluetooth [®]	●	●
Συνδεσιμότητα Wi-Fi	—	●
Φωνητικές εντολές	—	●

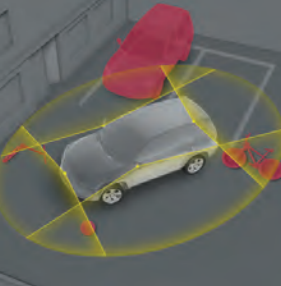





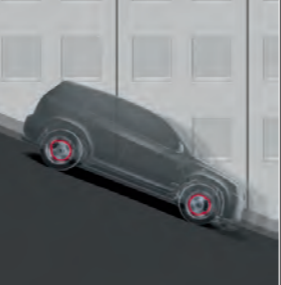

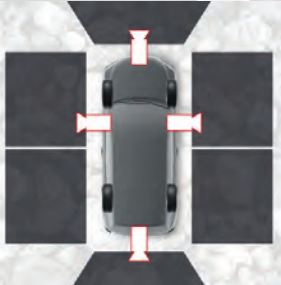


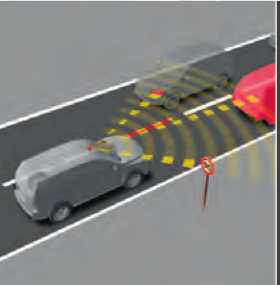
ΑΣΦΑΛΕΙΑ	Luxury	Premium
Σύστημα υποβοήθησης φρεναρίσματος (BA)	●	●
Ειδοποίησης φρεναρίσματος έκτακτης ανάγκης(EBS)	●	●
Σύστημα Αντι-μπλοκαρίσματος τροχών(ABS)	●	●
Σύστημα ευστάθειας (VSC)	●	●
Πίσω φώτα LED	●	●
Εμπρός φώτα Bi-LED	●	●
Αυτόματη λειτουργία προβολέων(AHB)	●	●
Αυτόματη ρύθμιση ύψους φώτων	●	●
Φώτα ημέρας LED	●	●
Εμπρός προβολείς ομίχλης LED	●	●
Σύστημα Αναγνώρισης Τυφλού Σημείου (BSM)	—	●
Adaptive Cruise Control	●	●
Εμπρός αισθητήρες παρκαρίσματος	●	●
Πίσω αισθητήρες παρκαρίσματος	●	●
Κάμερα οπισθοπορίας	●	●
Panoramic View Monitor(PVM)	—	●
Immobiliser	●	●
Συναγερμός με ογκομετρικό αισθητήρα	●	●

ΑΣΦΑΛΕΙΑ	Luxury	Premium
Συναγερμός με ανίχνευση κλίσης & κίνησης	●	●
Συναγερμός κατά την θραύση κρυστάλλων	●	●
Ενεργητικός Έλεγχος Πρόσφυσης (A-TRC)	●	●
Έλεγχος Εκκίνησης σε Ανηφόρα (HAC)	●	●
Έλεγχος Εκκίνησης σε Κατηφόρα (DAC)	●	●
Σύστημα Αποφυγής Πρόσκρουσης με ανίχνευση πεζών (PCS)	●	●
Σύστημα Ειδοποίησης Αλλαγής Λωρίδας (LKA)	●	●
Σύστημα Προειδοποίησης Οπισθοπορίας σε διασταύρωση (RCTA).	—	●
Σύστημα Αναγνώρισης Σημάτων Κυκλοφορίας (RSA)	●	●
Σύστημα Παρακολούθησης Πίεσης Ελαστικών (TPMS)	●	●
Trailer Sway Control (TSC)	●	●
7 αερόσακοι (SRS)	●	●
Προεντατήρες ζωνών και περιοριστή έντασης	●	●
Σύστημα προστασίας του αυχένα οδηγού & συνοδηγού (WIL)	●	●
Εγκατάσταση ISOFIX	●	●

OFF-ROAD ΧΑΡΑΚΤΗΡΙΣΤΙΚΑ	Luxury	Premium
Σύστημα αναρτήσεων KDSS (Kinetic Dynamic Suspension System)	●	●
Πίσω διαφορικό περιορισμένης ολίσθησης (LSD) Torsen	●	●
Ηλ. Κλείδωμα πίσω διαφορικού	●	●
Drive Mode με 3 επιλογές (ECO - NORMAL - SPORT)	●	●
Drive Mode με 5 επιλογές (COMFORT - ECO - NORMAL - SPORT S - SPORT S+)	—	●
Multi - Terrain Monitor (MTM)	—	●
Σύστημα Crawl control	—	●
Παραμετρικό σύστημα διεύθυνσης (VFC)	—	●
Panoramic view monitor (PVM)	—	●
Adaptive Variable Suspension (AVS)	—	●
Οθόνη γωνίας διεύθυνσης (BAD)	—	●

● = Βασικός εξοπλισμός ○ = Προαιρετικός εξοπλισμός — = Δεν διατίθεται

ΑΝΑΚΑΛΥΨΤΕ ΠΕΡΙΣΣΟΤΕΡΑ ΓΙΑ ΤΗΝ ΤΕΧΝΟΛΟΓΙΑ ΤΟΥ LAND CRUISER

	<p>Σύστημα Πανοραμικής Κάλυψης 360° Το Σύστημα Πανοραμικής Κάλυψης σας βοηθά να σταθμεύσετε και να ελιχθείτε με μεγαλύτερη ασφάλεια και ευκολία. Το σύστημα συνδυάζει εικόνες από τέσσερις διαφορετικές κάμερες και δημιουργεί μία τρισδιάστατη εικόνα από τον περιβάλλοντα χώρο του αυτοκινήτου που καλύπτει σχεδόν 360°. Η εικόνα προβάλλεται στην οθόνη του συστήματος πολυμέσων Toyota Touch® 2 και ο οδηγός μπορεί να επιλέξει μεταξύ δύο λειτουργιών: Οπτικής γωνίας 360° και Διάφανου οπτικού πεδίου ώστε να είναι σε θέση να προστατευθεί από τυχόν κρυφά εμπόδια ή άλλους κινδύνους.</p>		<p>All Wheel Drive (AWD) Σε κανονικές συνθήκες οδοστρώματος, κινήστε με τους εμπρός τροχούς αλλά σε ολισθηρές επιφάνειες το σύστημα αυτόματα και συνεχώς διανέμει τη ροπή μεταξύ των εμπρός και πίσω τροχών. Αυτή η λειτουργία βελτιώνει την πρόσφυση και την σταθερότητα κατά την οδήγηση αλλά μεγιστοποιεί και την οικονομία καυσίμου.</p>		<p>Σύστημα υποβοήθησης εκκίνησης σε ανηφόρα (HAC) Το Σύστημα υποβοήθησης εκκίνησης σε ανηφόρα (HAC) βοηθάει στη διασφάλιση ομαλής εκκίνησης σε απότομη κλίση, εφαρμόζοντας δύναμη πέδησης για έως και 5 δευτερόλεπτα μετά την απελευθέρωση του πεντάλ του φρένου. Με τον τρόπο αυτό αποτρέπεται η ολίσθηση του οχήματος προς τα πίσω. Ενεργοποιείται με την άσκηση έντονης πίεσης στο πεντάλ του φρένου μετά την ακινητοποίηση, εφόσον ο μοχλός αλλαγής ταχυτήτων βρίσκεται σε οποιαδήποτε θέση πρόσθιας κίνησης.</p>		<p>Adaptive Variable Suspension (AVS) Η Ανάρτηση Μεταβλητής Προσαρμογής (AVS) προσαρμόζει συνεχώς τη λειτουργία απόσβεσης κραδασμών ανάλογα με τις συνθήκες του δρόμου, και επιλέγει αυτόματα τις κατάλληλες λειτουργίες οδήγησης, Comfort, Normal ή Sport.</p>
	<p>Multi-Terrain Select (MTS) Αντιμετωπίστε οποιαδήποτε κατάσταση με μια από τις τέσσερις λειτουργίες εδάφους - 'Rock', 'Mogul', 'Loose rock' ή 'Mud & sand'. Τα συστήματα ελέγχου επιτάχυνσης, πέδησης και πρόσφυσης προσαρμόζονται αυτόματα ώστε να ανταποκριθούν στις απαιτήσεις του διαφορετικού εδάφους προσφέροντας μέγιστη πρόσφυση και έλεγχο.</p>		<p>ΑΜΑΞΩΜΑ ΠΛΑΙΣΙΟΥ Το στιβαρό πλαίσιο αμαξώματος του Land Cruiser χρησιμοποιεί υψηλής αντοχής φύλλα χάλυβα με αποτέλεσμα να διατηρεί την μέγιστη δύναμη και ακαμψία. Επίσης απομονώνει την καμπίνα από τις επιδράσεις της ανάρτησης για μεγαλύτερη άνεση ακόμα και σε δύσκολες συνθήκες δρόμου.</p>		<p>Σύστημα Ελέγχου Καθόδου (DAC) Όταν κατηφορίζετε σε εκτός δρόμου διαδρομές, το DAC εφαρμόζει επιμέρους πέδηση για να διατηρεί το όχημα σταθερό και την ταχύτητά του μεταξύ 5 και 7 χλμ/ώρα. Το DAC λειτουργεί είτε κινείστε προς τα εμπρός είτε με όπισθεν, ενώ όταν ενεργοποιείται δεν χρειάζεται ο οδηγός να πατά το πεντάλ, λειτουργεί αυτόνομα.</p>		<p>Crawl Control Το Crawl Control διατηρεί συνεχή και σταθερά χαμηλή ταχύτητα ώστε να προσπελάσει κάθε εμπόδιο. Ο οδηγός δεν χρειάζεται να ανησυχεί για τον έλεγχο του γκαζιού και του φρένου και μπορεί να επικεντρωθεί στο σύστημα διεύθυνσης.</p>
	<p>Multi-Terrain Monitor (MTM) Το MTM σας επιτρέπει να βλέπετε τον δρόμο γύρω σας, βοηθώντας σας να παραμείνετε στην επιθυμητή πορεία και ν' αποφύγετε πιθανό κίνδυνο. Η οθόνη εμφανίζει μια επιλογή έξι ζωντανών εικόνων από τέσσερις εξωτερικές κάμερες που δείχνουν το περιβάλλον σας ή την πλευρά του αυτοκινήτου, πίσω και μπροστά σας, καθώς και κάτω από το όχημά σας. Απλά πατώντας το σχετικό κουμπί στο τιμόνι, θα έχετε άμεση κατανόηση του περιβάλλοντός σας.</p>		<p>Kinetic Dynamic Suspension System (KDSS) Το KDSS αποτελεί ένα ηλεκτρονικά ρυθμιζόμενο υδραυλικό σύστημα ανάρτησης. Εντός δρόμου, το σύστημα παρέχει ασύγκριτη ευελιξία διεύθυνσης και οδηγικής άνεσης. Εκτός δρόμου, προσφέρει μέγιστη πρόσφυση και ευστάθεια.</p>		<p>Σύστημα Ενεργού Ελέγχου Πρόσφυσης (A-TRC) Σχεδιασμένο για οδήγηση εντός και εκτός δρόμου, το A-TRC σας βοηθά να συνεχίζετε ακόμα και στις πιο αντίξοες συνθήκες. Αυτό το έξυπνο σύστημα ελέγχου πρόσφυσης εφαρμόζει δύναμη πέδησης στον ένα τροχό που ενδεχομένως διολισθαίνει, ενώ παράλληλα κατανέμει ομαλά την ισχύ στους υπόλοιπους τρεις που έχουν πρόσφυση.</p>		<p>Toyota Safety Sense Το σύστημα Toyota Safety Sense σας παρέχει πρόσθετα προηγμένα συστήματα ενεργητικής ασφάλειας για ακόμη ασφαλέστερη και πιο άνετη οδήγηση. Πέντε νέες τεχνολογίες ενεργητικής ασφάλειας, Σύστημα Αποφυγής Πρόσκρουσης με ανίχνευση πεζών, Σύστημα Ειδοποίησης Αλλαγής Λωρίδας & Ένδειξη τυφλού σημείου, Αυτόματη Λειτουργία Προβολών, Σύστημα Αναγνώρισης Σημάτων Κυκλοφορίας και Cruise Control Προσαρμοζόμενης Ταχύτητας αποτελούν τον πυρήνα του πακέτου Toyota Safety Sense.</p>



ΑΠΟΛΑΥΣΤΕ ΤΗΝ ΚΟΡΥΦΑΙΑ ΣΤΟΝ ΚΟΣΜΟ ΠΟΙΟΤΗΤΑ ΚΑΙ ΑΞΙΟΠΙΣΤΙΑ ΤΟΥΤΑ



Service Ποιότητας Toyota

Οι Έμποροι της Toyota βρίσκονται εδώ για να σας βοηθήσουν και να σας καθοδηγήσουν σε όλα τα θέματα service. Το Land Cruiser σας χρειάζεται έναν πλήρη έλεγχο Υγείας και Ασφάλειας κάθε δύο χρόνια ή κάθε 30.000 χλμ. (όποιο προηγηθεί). Ένας ενδιάμεσος έλεγχος είναι απαραίτητος κάθε χρόνο ή κάθε 15.000 χλμ..



Χαμηλότερο κόστος συντήρησης

Το Land Cruiser είναι σχεδιασμένο με γνώμονα την ελαχιστοποίηση του κόστους συντήρησης. Αυτό σημαίνει ότι τα εξαρτήματα που απαιτούν συντήρηση είναι λιγότερα και δεν χρειάζονται συχνά service, ενώ εξίσου σημαντικό είναι ότι η τεχνολογία Toyota επιτρέπει την εύκολη πρόσβαση, με αποτέλεσμα λιγότερες εργατώρες και χαμηλότερο κόστος συντήρησης.



Γνήσια ανταλλακτικά Toyota

Για να είστε σίγουροι ότι η ποιότητα Toyota θα σας ακολουθεί πάντα, χρησιμοποιούμε μόνο γνήσια ανταλλακτικά. Σε περίπτωση ατυχήματος, το Land Cruiser είναι σχεδιασμένο έτσι ώστε να ελαχιστοποιείται το κόστος επισκευών. Δηλαδή, τα ακριβά εξαρτήματα που ενδέχεται να χρειαστούν αντικατάσταση τοποθετούνται εκτός ζωνών πρόσκρουσης που σημαίνει πολύ μειωμένο κόστος ανταλλακτικών και εργασιών.



Αξεσουάρ Toyota

Τα γνήσια αξεσουάρ Toyota είναι σχεδιασμένα και κατασκευασμένα με την ίδια φροντίδα, ποιότητα και προσοχή στη λεπτομέρεια, όπως τα αυτοκίνητα Toyota. Τα αξεσουάρ Toyota προσθέτουν στυλ, άνεση και πρακτικότητα, ενώ έχουν δοκιμαστεί κάτω από τις πιο σκληρές συνθήκες για την αξιοπιστία και αντοχή τους. Όλα τα γνήσια αξεσουάρ Toyota συνοδεύονται από 3-ετή εγγύηση όταν αγοράζονται μαζί με το αυτοκίνητο*.



Πλήρης Εγγύηση Toyota

Κάθε καινούργιο Toyota καλύπτεται από πλήρη εγγύηση 6 ετών ή 180.000 χλμ. (όποιο έρθει πρώτα) για όλα τα μηχανικά μέρη του αυτοκινήτου και για κάθε ελάττωμα που οφείλεται σε κατασκευαστικό σφάλμα. Επιπλέον, η εγγύηση καλύπτει οποιοδήποτε ελάττωμα στη βαφή ή την εμφάνιση σκουριάς στα μέρη του αμαξώματος που έχουν βαφεί, που οφείλεται σε κατασκευαστικό σφάλμα για περίοδο τριών ετών, ανεξάρτητα από τα χιλιόμετρα που έχετε διανύσει. Κάθε καινούργιο Toyota καλύπτεται από αντισκωριακή εγγύηση 12 ετών*, ανεξάρτητα από τα χιλιόμετρα που έχετε διανύσει, για διάτρηση του αμαξώματος που οφείλεται σε ελαττώματα των υλικών ή της εργασίας.



Toyota Eurocare

Το πρωτοποριακό πρόγραμμα δωρεάν οδικής βοήθειας 3 χρόνων "Toyota Eurocare", σας καλύπτει σε 40 ευρωπαϊκές χώρες. Σε κάθε περίπτωση βλάβης ή ατυχήματος, το πρόγραμμα "Toyota Eurocare" είναι σχεδιασμένο να λειτουργεί άμεσα και εύκολα, ώστε εσείς να συνεχίσετε το ταξίδι σας αμέριμνοι.



Πρόσθετη Ασφάλεια

Το ολοκληρωμένο σύστημα ασφαλείας της Toyota έχει περάσει με επιτυχία τη σκληρή δοκιμασία της «επίθεσης των 5 λεπτών» που έχουν θεσπίσει οι ασφαλιστικές εταιρίες και παρέχει εξαιρετική προστασία. Επίσης, το σύστημα συναγερμού και το immobilizer του κινητήρα έχουν εγκριθεί από όλες τις μεγάλες ασφαλιστικές εταιρίες της Ευρώπης.

* Επικοινωνήστε με τον πλησιέστερο Εξουσιοδοτημένο έμπορο Toyota, για περισσότερες πληροφορίες σχετικά με την εγγύηση.

ΤΟΥΤΑ ΠΕΡΙΒΑΛΛΟΝΤΙΚΗ ΠΡΟΚΛΗΣΗ 2050


Η Toyota έχει θέσει 6 περιβαλλοντικούς στόχους που πρέπει να επιτευχθούν μέχρι το 2050. Η πρόκληση είναι να επιτευχθεί η βιώσιμη ανάπτυξη μαζί με την κοινωνία.



ΚΥΚΛΟΣ ΖΩΗΣ ΤΗΣ ΤΟΥΤΑ-ΠΡΟΣΕΓΓΙΣΗ ΠΕΡΙΒΑΛΛΟΝΤΙΚΩΝ ΠΡΟΒΛΗΜΑΤΩΝ



Για περισσότερες πληροφορίες για τις περιβαλλοντικές δραστηριότητες της Toyota επισκεφθείτε: www.toyota-europe.com/world-of-toyota ή επικοινωνήστε με τον πλησιέστερο Εξουσιοδοτημένο Έμπορο Toyota.



Η Ανάλυση Κύκλου Ζωής για το νέο Toyota Land Cruiser (τύπος μηχανής 1GD-FTV) σε σύγκριση με ένα αντίστοιχο μοντέλο, παρουσιάζει μείωση εκπομπών στους ακόλουθους ρύπους: 16% σε CO₂ (Διοξείδιο του Άνθρακα), 45% σε NO_x (Οξείδια του Αζώτου),

47% σε PM (Μικροσωματίδια) και 16% σε NMHC (Υδρογονάνθρακες). Η μεθοδολογία LCA της Toyota, που εφαρμόζεται στα επιβατικά οχήματά μας αναθεωρήθηκε και εγκρίθηκε από την TÜV Rheinland και έχει πιστοποιηθεί κατά τα πρότυπα του ISO14040/14044.

Α πα ρ ά μ ι λ λ ο
Α ν ί κ η τ ο
Α σ ύ γ κ ρ ι τ ο
σ ε κ ά θ ε
έ δ α φ ο ς

Όποιος κι αν είναι ο προορισμός σας, το
Land Cruiser θα σας οδηγήσει εκεί με απόλυτη
ασφάλεια.





TOYOTA

ALWAYS A
BETTER WAY

ΠΗΓΑΙΝΕΤΕ. ΠΑΝΤΟΥ.

www.toyota.gr/land-cruiser



Για να συνεχίσετε
την εμπειρία σας
σκανάρετε αυτό
τον κωδικό QR.

Καταβάλαμε κάθε δυνατή προσπάθεια ώστε όλα τα στοιχεία που περιέχονται στο παρόν έντυπο να είναι ακριβή την εποχή δημοσίευσής του. Λεπτομέρειες για τις προδιαγραφές και τον εξοπλισμό που περιλαμβάνονται στο παρόν φυλλάδιο υπόκεινται στις τοπικές συνθήκες και κανονισμούς και ίσως διαφέρουν από τα μοντέλα που διατίθενται στην περιοχή σας. Παρακαλούμε ζητήστε από τους Εξουσιοδοτημένους Εμπόρους Toyota να σας ενημερώσουν σχετικά με τις προδιαγραφές και τον εξοπλισμό των αυτοκινήτων που διατίθενται στην περιοχή σας. • Οι εικόνες στο παρόν έντυπο ίσως να μην παρέχουν ακριβή αναπαράσταση των χρωμάτων του αμαξώματος. • Η αναγνωσιμότητα των QR Codes® που απεικονίζονται στο φυλλάδιο μπορεί να διαφέρει ανάλογα με το σκάνερ που έχει χρησιμοποιηθεί. Η Toyota δεν φέρει καμία ευθύνη σε περίπτωση που η συσκευή σας δεν μπορεί να διαβάσει κάποιους QR Codes® ή σύμβολα διαδραστικού περιεχομένου. • Η Toyota Motor Europe διατηρεί το δικαίωμα αλλαγής των προδιαγραφών εξοπλισμού και τεχνικών χαρακτηριστικών χωρίς προηγούμενη ειδοποίηση. • ©2016 by Toyota Motor Europe NV/SA ("TME"). • Απαγορεύεται η αναδημοσίευση ή αναπαραγωγή μέρους ή του συνόλου του παρόντος φυλλαδίου χωρίς την προηγούμενη έγγραφη άδεια της Toyota Motor Europe.