



www.suzuki.gr

THINK
HYBRID
DRIVE
SUZUKI

Η Suzuki Motor Corporation και η Σφακιανόκης Α.Ε.Β.Ε διατηρούν το δικαίωμα να τροποποιούν, χωρίς προηγούμενη ειδοποίηση, τα χρώματα, τα υλικά, τον εξοπλισμό και τα χαρακτηριστικά του παρόντος εντύπου, ενώ οι φωτογραφίες αναφέρονται στη διεθνή αγορά. Ορισμένες φωτογραφίες και κείμενα του παρόντος εντύπου αναφέρονται σε προαιρετικό εξοπλισμό. Παρακαλούμε απευθυνθείτε στους επίσημους εμπόρους Suzuki για περισσότερες πληροφορίες. Ενημερωθείτε για την ανακύκλωση των οχημάτων Suzuki στην ιστοσελίδα www.suzuki.gr/auto/about/periballon/anakyklose-to-suzuki-soy

ΣΦΑΚΙΑΝΑΚΗΣ Α.Ε.Β.Ε. ΣΙΔΗΡΟΚΑΣΤΡΟΥ 5, ΑΘΗΝΑ • 24ΩΡΗ ΓΡΑΜΜΗ ΕΞΥΠΗΡΕΤΗΣΗΣ ΤΗΛ.: 210 3499940 • www.suzuki.gr/auto

LEON & PARTNERS

99999-SCROSS-48V 2020

S-CROSS
(HYBRID)



Way of Life!



ΣΑΣ ΤΑΞΙΔΕΥΕΙ ΜΕΧΡΙ ΤΗΝ ΑΚΡΗ ΤΟΥ ΚΟΣΜΟΥ

Απελευθερώστε τις αισθήσεις σας και ζήστε την αυθεντική περιπέτεια με σύντροφο το νέο S-CROSS. Απολαύστε την οδήγηση όποιος κι αν είναι ο προορισμός σας. Νιώστε τη δύναμη και τις εξαιρετικές επιδόσεις του. Αφεθείτε στον τολμηρό χαρακτήρα του. Νέο S-CROSS. Εσείς μέχρι που θα φτάνετε;





ΔΥΝΑΜΙΚΗ ΕΜΦΑΝΙΣΗ

Ο SUV σχεδιασμός του νέου S-CROSS αποπνέει δύναμη και σιγουριά. Νέο S-CROSS. Γεννημένο για περιπέτεια.



1 Προβολείς LED με φώτα ημέρας LED
Προβολείς εκκένωσης υψηλής έντασης με τρισδιάστατο περίγραμμα ενισχύουν τη δυναμική εμφάνιση. Τα φώτα θέσης διαθέτουν οικονομικούς λαμπτήρες LED και λειτουργούν ως φώτα ημέρας.



2 Πίσω φώτα LED
Η αεροδυναμική σχεδίαση των νέων πίσω φωτιστικών σωμάτων LED προσδίδει μια πιο έντονη αισθητική στο πίσω μέρος του οχήματος.



3 Προβολείς ομίχλης
Οι προβολείς ομίχλης με λεπτομέρεια χρωμίου ενισχύουν τη δυναμική του αυτοκινήτου.

4 Καθρέπτες αεροδυναμικής σχεδίασης
Οι εξωτερικοί καθρέπτες έχουν αεροδυναμικό σχεδιασμό, ώστε να επιτυγχάνεται χαμηλή αντίσταση στον αέρα, χαμηλή στάθμη θορύβου και, κατά συνέπεια, μεγαλύτερη οικονομία καυσίμου. Διατίθενται με ενσωματωμένα φλας στις εκδόσεις GL+ και GLX.

5 Ενσωματωμένες ράγες οροφής
Οι ράγες οροφής ενισχύουν τη δυναμική εμφάνιση και την αεροδυναμική του αμαξώματος.



Ζάντες
Ζάντες με σπορ εμφάνιση που ενισχύουν το δυναμικό χαρακτήρα του S-CROSS. Το σχήμα τους επιτρέπει τη βέλτιστη ροή του αέρα, και τα ελαστικά χαμηλής αντίστασης βελτιώνουν την οικονομία στην κατανάλωση καυσίμου.

6 Ζάντες αλουμινίου δίχρωμες 17" (GLX)

7 Ζάντες αλουμινίου 17" (GL+)

8 Σιδερένιες ζάντες 16" με τάσι (GL)





ΕΣΩΤΕΡΙΚΟ ΠΟΥ ΣΥΝΑΡΠΑΖΕΙ

Σας καλωσορίζουμε στο εσωτερικό του νέου S-CROSS. Ένας χώρος όπου η εργονομία συναντά την άνεση. Απόλυτος συνδυασμός αισθητικής και λειτουργικότητας για οποιοδήποτε προορισμό επιλέξετε.

ΗΧΟΣΥΣΤΗΜΑ ΜΕ ΟΘΟΝΗ ΑΦΗΣ & ΠΟΛΛΑΠΛΕΣ ΛΕΙΤΟΥΡΓΙΕΣ (GL+ και GLX)

Επιλέξτε τον προορισμό σας και απολαύστε κάθε λεπτό της διαδρομής. Η οθόνη αφής 7" επιτρέπει τον εύκολο χειρισμό του συστήματος ψυχαγωγίας, τη χρήση τηλεφώνου με ανοικτή συνομιλία, τη χρήση του συστήματος πλοήγησης (GLX) και των εφαρμογών συμβατών smartphone στην οθόνη. Η επιλογή μπορεί να γίνει από τις τέσσερις κύριες θέσεις λειτουργίας - Listen, Call, Drive και Connect.

1 Δυνατότητες σύνδεσης (GL+ και GLX)

Το σύστημα υποστηρίζει τις τεχνολογίες AppleCarPlay και MirrorLink. Συνδέοντας το συμβατό iPhone, μέσω καλωδίου USB, το AppleCarPlay προσφέρει στον οδηγό μία πληθώρα λειτουργιών όπως δυνατότητα κλήσεων, πρόσβαση σε μουσικά αρχεία, λήψη και αποστολή μηνυμάτων. Αντίστοιχα, παρέχονται αυτές οι δυνατότητες σε smartphones συμβατά με την τεχνολογία MirrorLink.

2 Οθόνη πολλαπλών ενδείξεων

Τοποθετημένη στο κέντρο, η οθόνη επιτρέπει άμεση πρόσβαση σε πληροφορίες όπως κατανάλωση, αυτονομία, επιλεγμένη λειτουργία τετρακίνησης (μόνο για εκδόσεις 4WD) και ένδειξη λειτουργίας αισθητήρων παρκαρίσματος (για την έκδοση GLX). Περιλαμβάνει επίσης ένδειξη προτεινόμενης σχέσης για ομαλές αλλαγές που συμβάλλουν στην εξοικονόμηση καυσίμου.

3 Ηχοσύστημα

Το ηχοσύστημα παρέχει ραδιόφωνο, CD, συμβατότητα με MP3, σύνδεση με USB, Bluetooth** για streaming και τηλεφωνικές κλήσεις, καθώς και χειριστήρια στο τιμόνι.

* Το Bluetooth® είναι σήμα κατατεθέν της Bluetooth SIG, Inc.

4 Αισθητήρες παρκαρίσματος εμπρός και πίσω (GLX)

Αισθητήρες τοποθετημένοι στους προφυλακτήρες εντοπίζουν τα εμπόδια και προειδοποιούν με οπτικές ενδείξεις στην οθόνη πολλαπλών λειτουργιών αλλά και με ηχητικά σήματα.

5 Αυτόματοι υαλοκαθαριστήρες και αυτόματα φώτα

Οι υαλοκαθαριστήρες αρχίζουν να λειτουργούν αυτόματα με τις πρώτες σταγόνες της βροχής. Προσαρμόζουν τον ρυθμό τους στην ένταση της βροχόπτωσης και στην ταχύτητα του αυτοκινήτου. Οι προβολείς και τα πίσω φώτα ενεργοποιούνται ή απενεργοποιούνται αυτόματα προσαρμοζόμενοι στις συνθήκες φωτισμού.

6 Σύστημα Keyless Push Start

Με το κλειδί-πομπό του S-CROSS, ο οδηγός μπορεί να κλειδώσει και να ξεκλειδώσει τις πόρτες και να εκκινήσει τον κινητήρα χωρίς να χρησιμοποιήσει κλειδί.

7 Αυτόματος διζωνικός κλιματισμός

8 Σύστημα Cruise control & speed limiter

Το Cruise Control διατηρεί σταθερή την ταχύτητα που επιλέγει ο οδηγός. Η λειτουργία speed limiter κρατά την ταχύτητα εντός του ορίου που έχει ρυθμίσει ο οδηγός.

* Το Apple, iPhone, και AppleCarPlay αποτελούν εμπορικά σήματα της Apple Inc.

** Για να δείτε τις χώρες που διατίθεται το AppleCarPlay, επισκεφθείτε την ακόλουθη ιστοσελίδα:

<http://www.apple.com/ios/feature-availability/#applecarplay-applecarplay>

* Το AppleCarPlay είναι συμβατό με το μοντέλο iPhone που καταγράφονται στην ακόλουθη ιστοσελίδα:

<http://www.apple.com/ios/carplay/>

* Το MirrorLinkTM είναι σήμα πιστοποίησης του Car Connectivity Consortium LLC.

** Για να δείτε τα κινητά τηλέφωνα που είναι συμβατά με MirrorLinkTM, επισκεφθείτε την ακόλουθη ιστοσελίδα:

<https://cert.mirrorlink.com/ProductListing/>






ΕΠΙΔΟΣΕΙΣ ΣΕ ΟΛΑ ΤΑ ΕΔΑΦΗ

Το νέο S-CROSS δεν θα σας πει ποτέ όχι. Προκαλέστε το σε κάθε δρόμο, κάθε διαδρομή, με κάθε καιρό και ζήστε τη δύναμη του θρυλικού DNA της Suzuki. Νέο S-CROSS. Εσείς απλά επιλέξτε τον προορισμό.

ALLGRIP



Σύστημα τετρακίνησης ALLGRIP

Η νέα γενιά τετρακίνησης της Suzuki προσφέρει μεγαλύτερη ευελιξία επιτρέποντας στον οδηγό να κινείται με άνεση και ασφάλεια σε όλα τα εδάφη. Το σύστημα ALLGRIP αυξάνει την οδηγική απόλαυση μειώνοντας ταυτόχρονα την κατανάλωση καυσίμου.

Auto

Δίνει προτεραιότητα στην οικονομία καυσίμου σε φυσιολογικές συνθήκες οδήγησης. Το σύστημα μετάδοσης στέλνει ροπή μόνο στους εμπρός τροχούς, ενώ μετετρέπεται αυτόματα σε τετρακίνητο μόλις ανιχνεύσει απώλεια πρόσφυσης.

Sport

Βελτιώνει την οδηγική συμπεριφορά σε δρόμους με στροφές ή συνεχείς αλλαγές κατεύθυνσης, κατανέμοντας περισσότερη ροπή στους πίσω τροχούς. Για την καλύτερη απόκριση του κινητήρα, βελτιστοποιεί τα χαρακτηριστικά επιτάχυνσης / ροπής.

Snow

Ιδανικό για χιονισμένες, μη ασφαλτοστρωμένες και άλλες ολισθηρές επιφάνειες. Βελτιώνει την πρόσφυση κατά την επιτάχυνση σε ολισθηρές επιφάνειες.

Lock

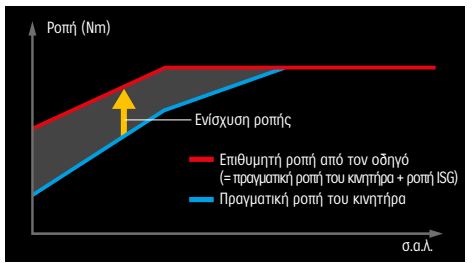
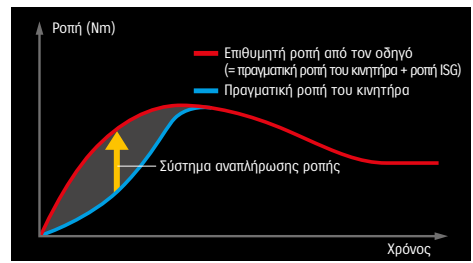

Για τον απεγκλωβισμό του αυτοκινήτου από χιόνι, λάσπη ή άμμο, η λειτουργία αυτή κατανέμει περισσότερη ροπή στους πίσω τροχούς. Το ESP* και άλλες τεχνολογίες αξιοποιούνται στο μέγιστο για να απελευθερώσουν το όχημα. Η λειτουργία αλλάζει σε Snow στα 60 χλμ/ώρα.

4 κατ' επιλογήν λειτουργίες

Το σύστημα τετρακίνησης επιτρέπει την επιλογή μίας από τέσσερις λειτουργίες (auto, sport, snow, lock) μέσω ενός περιστροφικού διακόπτη στην κεντρική κονσόλα.



* Το ESP* αποτελεί εμπορικό σήμα της Daimler AG.



Νέος κινητήρας 1.4 BOOSTERJET (K14D)

Ο νέος υπερτροφοδοτούμενος κινητήρας 1.4 BOOSTERJET προσφέρει άφθονη ροπή κατά την οδήγηση. Ο υπερσυμπιεστής ωθεί τον πεπιεσμένο αέρα στους κυλίνδρους προσφέροντας μέγιστη ροπή στον κινητήρα στις χαμηλές στροφές, ακόμη και στις 2.000. Το σύστημα άμεσου ψεκασμού μειώνει την κατανάλωση καυσίμου βελτιστοποιώντας τον έλεγχο της ποσότητας, του χρονισμού και της πίεσης του καυσίμου. Επιπλέον, η κατανάλωση του καυσίμου βελτιστοποιείται με την χρήση μεταβλητού χρονισμού της βαλβίδας εισαγωγής (VVT), την βαλβίδα ανακύκλωσης καυσαερίων (EGR) που διαθέτει ξεχωριστό σύστημα ψύξης, και την υψηλότερη σχέση συμπίεσης.

Ήπιο υβριδικό σύστημα 48V

Το νέο ήπιο υβριδικό σύστημα 48V αποτελείται από μια ηλεκτρογεννήτρια (ISG – Integrated Starter Generator) με λειτουργία ηλεκτρικού κινητήρα, μια μπαταρία ιόντων λιθίου 48V και ένα μετατροπέα τάσης 48-12V DC/DC. Με μεγαλύτερη τάση τροφοδοσίας από το ήπιο υβριδικό σύστημα 12V, αυξάνει τόσο την ανάκτηση ενέργειας από την επιβράδυνση, όσο και την ποσότητα ηλεκτρικής ενέργειας που χρησιμοποιείται για την υποβοήθηση του κινητήρα, προκειμένου να μειωθεί η κατανάλωση καυσίμου και να βελτιωθεί η οδηγική απόδοση. Παρόλο που δίνεται προτεραιότητα στην κατανάλωση του καυσίμου υπό κανονικές συνθήκες οδήγησης, το σύστημα προσθέτει επιπλέον ροπή στον κινητήρα, χρησιμοποιώντας μία από τις δύο λειτουργίες (αναπλήρωση ροπής ή ενίσχυση ροπής) όταν κρίνει ότι ο οδηγός ζητά γρήγορη επιτάχυνση. Επιπλέον, η ηλεκτρογεννήτρια θέτει τον κινητήρα σε λειτουργία ρελαντί και εξαλείφει την κατανάλωση καυσίμου κατά την επιβράδυνση.*

*Η παραπάνω λειτουργία δεν είναι διαθέσιμη όταν λειτουργεί το κλιματιστικό ή η ένδειξη υπόλοιπου μπαταρίας στον πίνακα οργάνων είναι “3” ή χαμηλότερη.

Σύστημα αναπλήρωσης ροπής

Το σύστημα αναπλήρωσης ροπής ενισχύει την απόκριση του κινητήρα σε συνθήκες επιτάχυνσης με την άμεση προσθήκη ροπής από την ηλεκτρογεννήτρια στη ροπή του κινητήρα για να αντισταθμιστούν οι καθυστερήσεις απόκρισης του κινητήρα.

Ενίσχυση ροπής

Η ενίσχυση της ροπής καθιστά την επιτάχυνση πιο ομαλή, προσθέτοντας ροπή από την ηλεκτρογεννήτρια στη ροπή του κινητήρα έως ότου ενεργοποιηθεί ο υπερσυμπιεστής.

Σύστημα ελέγχου ρελαντί κατά την επιβράδυνση

Κατά την επιβράδυνση, και ενώ οι στροφές του κινητήρα πέφτουν τείνοντας στις στροφές του ρελαντί, και ο συμπλέκτης δεν είναι εμπλεγμένος, η ηλεκτρογεννήτρια διατηρεί την λειτουργία του κινητήρα στο ρελαντί και εξαλείφει την κατανάλωση καυσίμου. Σε περίπτωση που ο οδηγός επιθυμεί, το όχημα μπορεί να επιταχύνει εκ νέου αναστέλλοντας την λειτουργία ρελαντί.

RADAR BRAKE SUPPORT (RBS)

Το σύστημα αυτό, με τη χρήση ενός χιλιοστομετρικού ραντάρ, συμβάλλει στην αποφυγή συγκρούσεων σε περιπτώσεις που το αυτοκίνητο κινείται με χαμηλές ταχύτητες και στον περιορισμό των ζημιών σε περίπτωση πρόσκρουσης μέσω προηγμένων λειτουργιών ασφάλειας:

1. Προειδοποίηση

Το σύστημα ανιχνεύει το προπορευόμενο όχημα και - εάν υπάρχει κίνδυνος σύγκρουσης - ειδοποιεί τον οδηγό προκειμένου αυτός να ενεργοποιήσει τα φρένα. Το διάστημα μέχρι την προειδοποίηση μπορεί να επιλεγεί με δύο ρυθμίσεις, FAR και NEAR.



Περίπου 3 δευτερόλεπτα πριν τη σύγκρουση (ανάλογα με την ταχύτητα).
Συνθήκες λειτουργίας
Απέναντι σε ακίνητα εμπόδια: Λειτουργεί σε ταχύτητες οχήματος περίπου από 5 χλμ/ώρα έως 80 χλμ/ώρα. Απέναντι σε κινούμενα εμπόδια: Λειτουργεί σε ταχύτητες οχήματος πάνω από περίπου 5 χλμ/ώρα.

2. Αυτόματη ελαφριά πέδηση

Εάν υπάρχει κίνδυνος σύγκρουσης, το σύστημα εφαρμόζει αυτόματη ελαφριά πέδηση για να προειδοποιήσει τον οδηγό να χρησιμοποιήσει τα φρένα.



Περίπου 2,2 δευτερόλεπτα πριν τη σύγκρουση (ανάλογα με την ταχύτητα).
Συνθήκες λειτουργίας
Λειτουργεί σε ταχύτητα οχήματος περίπου 5 χλμ/ώρα ή παραπάνω.

3. Υποβοήθηση πέδησης

Εάν υπάρχει υψηλή πιθανότητα σύγκρουσης και ο οδηγός πατήσει δυνατά το πεντάλ του φρένου, το σύστημα αυξάνει τη δύναμη πέδησης συμβάλλοντας έτσι στην αποφυγή των ζημιών.



Περίπου 1,2 δευτερόλεπτα πριν τη σύγκρουση (ανάλογα με την ταχύτητα).
Συνθήκες λειτουργίας
Λειτουργεί σε ταχύτητα οχήματος περίπου 5 χλμ/ώρα ή παραπάνω.

4. Αυτόματη επενέργεια φρένων

Εάν εντοπιστεί προπορευόμενο όχημα και το σύστημα κρίνει ότι η σύγκρουση είναι αναπόφευκτη, ενεργοποιεί τα φρένα αυτόματα, προκειμένου να αποφευχθεί η σύγκρουση ή να περιοριστούν οι ζημιές λόγω αυτής.



Περίπου 1 δευτερόλεπτο πριν τη σύγκρουση (ανάλογα με την ταχύτητα).
Συνθήκες λειτουργίας
Απέναντι σε ακίνητα εμπόδια: Λειτουργεί σε ταχύτητα οχήματος περίπου από 5 χλμ/ώρα έως 30 χλμ/ώρα. Απέναντι σε κινούμενα εμπόδια: Λειτουργεί σε ταχύτητα οχήματος πάνω από περίπου 5 χλμ/ώρα.

ΠΡΟΕΙΔΟΠΟΙΗΣΗ

- Το σύστημα Radar Brake Support μπορεί να μη λειτουργεί σωστά σε ορισμένες περιπτώσεις.
- Το σύστημα μπορεί να μην έχει τη δυνατότητα αποφυγής σύγκρουσης ή ελάττωσης της ζημιάς που προκαλεί, ανάλογα με το είδος του εμποδίου, τις καιρικές συνθήκες, τις οδικές συνθήκες ή άλλους παράγοντες.
- Το σύστημα ενδέχεται να μη λειτουργεί εάν ο οδηγός κάνει κάποιο ελιγμό αποφυγής με το τιμόνι ή το πεντάλ του γκαζιού.
- Υπάρχει όριο όσον αφορά την ικανότητα του συστήματος Radar Brake Support να ανιχνεύει εμπόδια και να ελέγχει το όχημα. Μην επαφίστε στο σύστημα. Να οδηγείτε πάντοτε με ασφάλεια.
- Φροντίστε να διαβάσετε το εγχειρίδιο κατόχου, το οποίο περιέχει σημαντικές πληροφορίες για την ασφάλειά σας.
- Για επιπλέον πληροφορίες, επικοινωνήστε με έναν Επίσημο Έμπορο Suzuki.

ADAPTIVE CRUISE CONTROL

Το ACC του S-CROSS συνδυάζει το Cruise Control με τον αισθητήρα ραντάρ του συστήματος RBS. Ένα χιλιοστομετρικό ραντάρ μετρά την απόσταση από το προπορευόμενο όχημα και είναι υπεύθυνο για τη διατήρηση μεγάλης, μέσης ή μικρής απόστασης από το προπορευόμενο όχημα, κατ’ επιλογή του οδηγού. Έτσι αναλόγως της απόστασης από το προπορευόμενο όχημα, το σύστημα κρίνει αν χρειάζεται διατήρηση της -από τον οδηγό- δοθείσας ταχύτητας, ή αν απαιτείται επιτάχυνση ή επιβράδυνση του αυτοκινήτου.


1. Διαρκής έλεγχος ταχύτητας

Εάν υπάρχει επαρκής απόσταση από το προπορευόμενο όχημα, το S-CROSS κινείται με την προκαθορισμένη ταχύτητα.



2. Έλεγχος επιβράδυνσης

Εάν το προπορευόμενο όχημα κινείται πιο αργά από το S-CROSS, η προκαθορισμένη ταχύτητά του ελαττώνεται αυτόματα προκειμένου να διατηρείται επαρκής απόσταση από αυτό το όχημα.




3. Έλεγχος επιτάχυνσης

Εάν το προπορευόμενο όχημα απομακρυνθεί από τη λωρίδα του και υπάρχει επαρκής απόσταση από το όχημα που βρισκόταν εμπρός του, το S-CROSS αρχίζει και πάλι να επιταχύνει αυτόματα έως ότου φτάσει στην επιθυμητή προκαθορισμένη ταχύτητα.



ΠΡΟΕΙΔΟΠΟΙΗΣΗ ΦΡΕΝΑΡΙΣΜΑΤΟΣ ΕΚΤΑΚΤΗΣ ΑΝΑΓΚΗΣ

Η προειδοποίηση φρεναρίσματος έκτακτης ανάγκης ενεργοποιείται όταν πατηθεί απότομο το φρένο κατά την οδήγηση με ταχύτητα πάνω από τα 55 χλμ/ώρα. Σε αυτές τις καταστάσεις, τα φώτα αλάρμ αναβοσβήνουν αυτόματα γρήγορα προκειμένου να προειδοποιήσουν τα επερχόμενα οχήματα για τον κίνδυνο.



1. Απότομο φρενάρισμα πάνω από τα 55χλμ/ώρα.
2. Τα φώτα αλάρμ αναβοσβήνουν αυτόματα με μεγάλη συχνότητα.
3. Με την απελευθέρωση του πεντάλ του φρένου σβήνουν τα φώτα αλάρμ.




ΧΩΡΟΣ ΓΙΑ ΠΕΡΙΠΕΤΕΙΑ

Μακρινά ταξίδια ή σύντομες διαδρομές. Το νέο S-CROSS καλύπτει κάθε ανάγκη της σύγχρονης ζωής. Προσφέρει πρακτικότητα, ευελιξία, άνεση και ένα ιδιαίτερο σχεδιαστικό στιλ. Νέο S-CROSS. Ανακαλύψτε τι πραγματικά σημαίνει να είσαι ελεύθερος.



1 Ευέλικτοι χώροι
Το διαιρούμενο πίσω κάθισμα κατά 60:40 εξασφαλίζει τη δυνατότητα πολλαπλής εκμετάλλευσης του χώρου. Η αποσπώμενη βάση του χώρου αποσκευών προσφέρει ακόμα μεγαλύτερη ευελιξία.



2 Κονσόλα οροφής με φώτα ανάγνωσης (GL+ και GLX)
Η κονσόλα οροφής έχει ενσωματωμένη θήκη για γυαλιά ηλίου και φώτα ανάγνωσης χάρτη.



3 Φωτιζόμενοι καθρέπτες σε αλεξήλια (GL+ και GLX)
Οι καθρέπτες στα αλεξήλια του οδηγού και του συνοδηγού διαθέτουν φωτισμό για άνεση το βράδυ.



4 Υποβραχιόνιο εμπρός με αποθηκευτικό χώρο
Το εμπρός υποβραχιόνιο μπορεί να μετακινηθεί στην επιθυμητή θέση. Περιλαμβάνει αποθηκευτικό χώρο.



5 Υποβραχιόνιο πίσω με ποτηροθήκες (GL+ και GLX)
Αναδιπλούμενο κεντρικό υποβραχιόνιο, το οποίο περιλαμβάνει δύο ποτηροθήκες, αυξάνοντας την άνεση για τους πίσω επιβάτες.

Εκδόσεις

GL



GL+



GLX



Χρώματα




Superior White



Cool White Pearl



Silky Silver Metallic



Galactic Gray Metallic



Cosmic Black Pearl Metallic




Canyon Brown Pearl Metallic



Sphere Blue Pearl



Energetic Red Pearl



Mineral Gray Metallic

ΕΞΟΠΛΙΣΜΟΣ

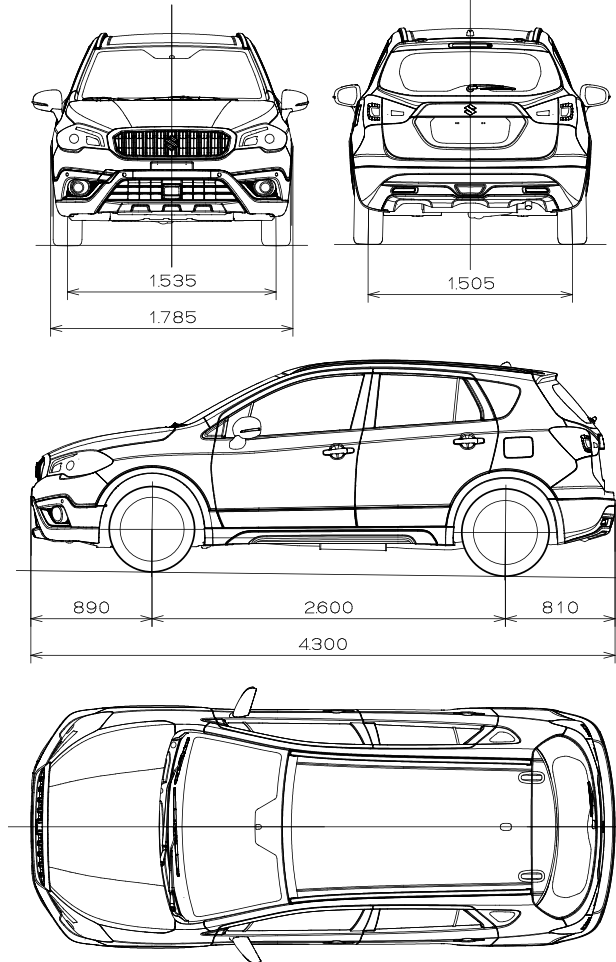
	BENZINH • HYBRID 48V				
	1.4L BOOSTERJET				
	2WD		4WD (ALLGRIP)		
	GL	GL+	GLX	GL+	GLX
ΕΞΩΤΕΡΙΚΟ					
Πλαφονιέρα φωτισμού (3 θέσεων)	•	•	•	•	•
Φως ανάγνωσης χάρτη εμπρός (2 θέσεων)	•	-	-	-	-
Φως ανάγνωσης χάρτη εμπρός (3 θέσεων)	-	•	•	•	•
Φως στο ντουλαπάκι του συνοδηγού	•	•	•	•	•
Φως στον χώρο των ποδιών του οδηγού και του συνοδηγού	-	•	•	•	•
Φως στο κάτω μέρος της κεντρικής κονσόλας	•	•	•	•	•
Καθρέπτης σε αλεξήλιο οδηγού-συνοδηγού με φωτισμό / και θήκη	- / •	• / •	• / •	• / •	• / •
Ποτηροθήκες εμπρός (2) / πίσω (2)	• / -	• / •	• / •	• / •	• / •
Θήκες για υποκάλια στις εμπρός και πίσω πόρτες (4)	•	•	•	•	•
Υποδοχή θύρας USB στην κεντρική κονσόλα	•	•	•	•	•
Πρίζα 12V στην κεντρική κονσόλα	•	•	•	•	•
Υποπόδιο	•	•	•	•	•
Εσωτερικές λαβές θυρών χρωμίου	•	•	•	•	•
Διακοσμητικά πλευρικών αεραγωγών χρώματος ασημί αστέν	•	•	•	•	•
Επιλογέας ταχυτήτων με ασημί λεπτομέρεια (στις εκδόσεις με AT)	-	•	-	•	-
Επιλογέας ταχυτήτων με λεπτομέρεια χρωμίου (στις εκδόσεις με MT)	•	•	•	•	•
Ρύθμιση καθ' ύψος καθίσματος οδηγού - συνοδηγού	•	•	•	•	•
Θήκη στην πλάτη του καθίσματος συνοδηγού	•	•	•	•	•
Υφασμάτινη επένδυση καθισμάτων με ραφές	-	•	•	•	•
Δερμάτινη επένδυση καθισμάτων	-	-	◦ ⁺	-	◦ ⁺
Υφασμάτινη επένδυση θυρών	•	•	•	•	•
Δερμάτινη επένδυση θυρών	-	-	◦ ⁺	-	◦ ⁺
Διαιρούμενο πίσω κάθισμα (60:40)	•	•	•	•	•
Ανακλινόμενη πλάτη πίσω καθίσματος (δύο θέσεις)	-	•	•	•	•
Υποβραχιόνια θυρών με υφασμάτινη επένδυση	•	•	•	•	•
Υποβραχιόνια θυρών με δερμάτινη επένδυση	-	-	◦ ⁺	-	◦ ⁺
Κεντρικό υποβραχιόνιο εμπρός / πίσω	• / -	• / •	• / •	• / •	• / •
Κάλυμμα / πάτωμα χώρου αποσκευών	•	•	•	•	•
Αγκιστρα στο χώρο αποσκευών	•	•	•	•	•
Φώς στο χώρο αποσκευών	•	•	•	•	•
Πρίζα 12V στο χώρο αποσκευών	•	•	•	•	•
Αντιθραμβωτικό πίσω τζόμι	•	•	•	•	•
Εσωτερικός καθρέπτης ημέρας - νύχτας με αυτόματη φωτεινότητα	•	•	•	•	•
ΤΙΜΟΝΙ ΚΑΙ ΠΙΝΑΚΑΣ ΟΡΓΑΝΩΝ					
Ηλεκτρική υποβοήθηση τιμονιού	•	•	•	•	•
Τιμόνι 3 ακτίνων με τηλεσκοπική και καθ' ύψος ρύθμιση	•	•	•	•	•
Δερμάτινη επένδυση τιμονιού	-	•	•	•	•
Χειριστήρια (Paddles) στο τιμόνι (μόνο στις εκδόσεις με AT)	-	•	-	•	-
Οθόνη πολυαπλών ενδείξεων	Ένδειξη επιλεγμένης σχέσης	•	•	•	•
	Ένδειξη προτεινόμενης σχέσης ^{α2}	•	•	•	•
	Ένδειξη μέσης ταχύτητας	•	•	•	•
	Ψηφιακό ρολόι	•	•	•	•
	Ένδειξη εξωτερικής θερμοκρασίας	•	•	•	•
	Ένδειξη επιλεγμένης λειτουργίας συστήματος τετρακίνησης	-	-	-	-
	Ένδειξη χαμηλής πίεσης ελαστικών	•	•	•	•
	Ένδειξη κατανάλωσης καυσίμου (στημιαία / μέση) και αυτονομίας	•	•	•	•
	Ένδειξη χαμηλής στάθμης καυσίμου	•	•	•	•
	Λυχνία και ηχητική υπενθύμιση ζώνης οδηγού / συνοδηγού	•	•	•	•
	Υπενθύμιση ζωνών πίσω καθίσματος	•	•	•	•
	Υπενθύμιση αλλαγής λιπαντικών κινητήρα	•	•	•	•
	Υπενθύμιση ανοιχτής πόρτας	•	•	•	•
Υπενθύμιση αναμμένων φώτων και διακοπή εκκίνησης κινητήρα	•	•	•	•	

	BENZINH • HYBRID 48V				
	1.4L BOOSTERJET				
	2WD		4WD (ALLGRIP)		
	GL	GL+	GLX	GL+	GLX
ΑΝΕΣΗ					
Ηλεκτρικά παράθυρα εμπρός / πίσω	•	•	•	•	•
Κεντρικό κλειδί/μα θυρών με διακόπτη στη θέση του οδηγού	•	•	•	•	•
Κεντρικό κλειδί/μα θυρών με τηλεχειρισμό	•	•	•	•	•
Σύστημα Keyless Push Start	-	•	•	•	•
Αυτόματος διζωνικός κλιματισμός	•	•	•	•	•
Φίλτρο γύρης	•	•	•	•	•
Συστήματα Adaptive Cruise Control και περιοριστή ταχύτητας με χειριστήρια στο τιμόνι ^{α3}	•	•	•	•	•
Ράδιο/CD/MP3 με χειριστήρια στο τιμόνι, 4 ηχεία	•	-	-	-	-
Οθόνη αφής 7" με Smartphone Linkage και κάμερα οπισθοπορείας	-	•	•	•	•
Σύστημα πλοήγησης	-	-	-	-	-
Κεντρικό ηχείο	-	-	•	-	•
Ηχεία εμπρός / πίσω (4) και tweeters εμπρός (2)	-	•	•	•	•
Σύστημα Bluetooth ^{α4} με χειριστήρια στο τιμόνι	•	•	•	•	•
Ηλεκτρικά ρυθμιζόμενοι εξωτερικοί καθρέπτες	•	•	•	•	•
Θερμανόμενοι εξωτερικοί καθρέπτες	-	•	•	•	•
Ηλεκτρικά αναδιπλούμενοι εξωτερικοί καθρέπτες με ενσωματωμένα φλας	-	•	•	•	•
Θερμανόμενα καθίσματα εμπρός (οδηγού - συνοδηγού)	-	•	•	•	•
Αυτόματη υαλοκαθαριστήρας	•	•	•	•	•
Αυτόματη λειτουργία φώτων	•	•	•	•	•
Αυτόματο κιβώτιο ταχυτήτων ^{α5}	-	◦	-	◦	-
ΕΞΩΤΕΡΙΚΟ					
Σιδερένιες ζάντες με τάσι (215/60R16)	•	-	-	-	-
Ζάντες αλουμίνιου (215/55R17)	-	•	-	•	-
Ζάντες αλουμίνιου δίχρωμες (215/55R17)	-	-	-	-	-
Κιτ επιδιόρθωσης ελαστικού	•	•	•	•	•
Προβολείς τεχνολογίας LED	•	•	•	•	•
Αυτόματη ρύθμιση δέσμης προβολών	•	•	•	•	•
Προβολείς ομίχλης εμπρός με λεπτομέρεια χρωμίου	•	•	•	•	•
Φώτα ημέρας LED	•	•	•	•	•
Πίσω φώτα LED	•	•	•	•	•
Εξωτερικοί καθρέπτες στο χρώμα του αμαξώματος	•	•	•	•	•
Διακοσμητικά χρωμίου στα παράθυρα	-	•	•	•	•
Φιμέ κρύσταλλα	•	•	•	•	•
Σκούρα φιμέ κρύσταλλα πίσω	-	•	•	•	•
Προστατευτικά φρύδια θάλων τροχών σε χρώμα μαύρο	•	•	•	•	•
Εμπρός μάσκα με λεπτομέρεια χρωμίου	•	•	•	•	•
Εμπρός ποδιά προφυλακτήρα σε χρώμα μαύρο	•	•	•	•	•
Πίσω ποδιά προφυλακτήρα σε χρώμα μαύρο	μαύρο	ασημί	ασημί	ασημί	ασημί
Πλευρικό μορπιέ σε χρώμα μαύρο	μαύρο	ασημί	ασημί	ασημί	ασημί
Ράγες οροφής σε χρώμα μαύρο	μαύρο	αλουμίνιο	αλουμίνιο	αλουμίνιο	αλουμίνιο
Πάνολα θυρών στο χρώμα του αμαξώματος	•	•	•	•	•
Εμπρός υαλοκαθαριστήρας με πλυστική συσκευή με διακοπόμενη λειτουργία	•	•	•	•	•
Πίσω υαλοκαθαριστήρας με πλυστική συσκευή	•	•	•	•	•
Ηλεκτρομαγνητικό όνιγμα πορτ-μπγαγκάζ	•	•	•	•	•
Πανοραμική ηλιοροφή	-	-	◦ ⁺	-	◦ ⁺

	BENZINH • HYBRID 48V				
	1.4L BOOSTERJET				
	2WD		4WD (ALLGRIP)		
	GL	GL+	GLX	GL+	GLX
ΑΣΦΑΛΕΙΑ / ΠΕΡΙΒΑΛΛΟΝΤΙΚΗ ΣΥΜΒΑΤΟΤΗΤΑ					
Σύστημα Engine Auto Stop Start	•	•	•	•	•
Ήπιο Υβριδικό Σύστημα 48V ^{α3}	•	•	•	•	•
Radar Brake Support ^{α3}	•	•	•	•	•
Αερόσακοι οδηγού / συνοδηγού	•	•	•	•	•
Πλευρικοί αερόσακοι εμπρός (οδηγού-συνοδηγού)	•	•	•	•	•
Αερόσακοι κεφαλής τύπου "κουρτίνα"	•	•	•	•	•
Αερόσακος γονάτων οδηγού	•	•	•	•	•
Ζώνες ασφαλείας 3 σημείων εμπρός-πίσω	•	•	•	•	•
Εμπρός ζώνες ασφαλείας με προεταντήρες και ρύθμιση καθ' ύψος	•	•	•	•	•
Σύστημα απενεργοποίησης αερόσακου συνοδηγού	•	•	•	•	•
Ηλεκτρονικό πρόγραμμα ελέγχου ευστάθειας ESP ^{α4} με Traction Control	•	•	•	•	•
ABS με EBD	•	•	•	•	•
Σύστημα υποβοήθησης φρεναρίσματος έκτακτης ανάγκης (Brake Assist)	•	•	•	•	•
Προειδοποίηση φρεναρίσματος έκτακτης ανάγκης	•	•	•	•	•
Κλειδαριές ασφαλείας για τα παιδιά στις πίσω πόρτες	•	•	•	•	•
Βάσεις ISOFIX για παιδικό κάθισμα (2)	•	•	•	•	•
Πλευρικές δοκοί ασφαλείας	•	•	•	•	•
Σύστημα "Hill Hold"	•	•	•	•	•
Σύστημα ελέγχου πίεσης ελαστικών (TPMS)	•	•	•	•	•
Αισθητήρες παρκαρίσματος εμπρός - πίσω	-	-	•	-	-
Σύστημα απειλοκής επιλογέα ταχυτήτων (μόνο στις εκδόσεις με AT)	-	•	-	•	-
Σύστημα μη εκκίνησης (Immobilizer)	•	•	•	•	•
Αντικλεπτικό σύστημα	•	•	•	•	•
Αντικ/κές κλειδαριές με σύστημα ελεύθερης περιστροφής σφυραλού	•	•	•	•	•
Πεντάλ ασφαλείας	•	•	•	•	•

• : Βασικός εξοπλισμός | - : Δεν διατίθεται | ◦ : Προαιρετικός εξοπλισμός
^{α1} Η πανοραμική ηλιοροφή διατίθεται προαιρετικά στις εκδόσεις GLX με μηχανικό κιβώτιο και συνδυάζεται αποκλειστικά με δερμάτινη επένδυση καθισμάτων και θυρών.
^{α2} Σε εκδόσεις με μηχανικό κιβώτιο και αυτόματο κιβώτιο σε χειροκίνητη λειτουργία.
^{α3} Τα συστήματα Radar Brake Support και Adaptive Cruise Control συνδυάζονται αποκλειστικά με μηχανικό κιβώτιο και ήπιο υβριδικό σύστημα 48V.
^{α4} Το λογότυπο Bluetooth είναι σήμα κατατεθέν της Bluetooth SIG, Inc.
^{α5} Το αυτόματο κιβώτιο προσαρτάται αποκλειστικά χωρίς ήπιο υβριδικό σύστημα 48V.
^{α6} Το ESP[®] αποτελεί εμπορικό σήμα της Daimler AG. Το ESP[®] βοηθά στον έλεγχο του οχήματος στις περιπτώσεις απώλειας πρόσφυσης, δεν ελασφαλίζει όμως την απόλυτη σταθερότητα σε όλες τις συνθήκες και δεν υποκαθιστά το σύστημα πέδησης.
 MT: Μηχανικό κιβώτιο | AT: Αυτόματο κιβώτιο
 O εξοπλισμός διαφέρει ανάλογα με την έκδοση.

ΤΕΧΝΙΚΑ ΧΑΡΑΚΤΗΡΙΣΤΙΚΑ



		5θυρο	
		Βενζίνη	
		1.4L BOOSTERJET	
		2WD	ALLGRIP
		2WD	ALLGRIP

ΔΙΑΣΤΑΣΕΙΣ						
Ολικό μήκος	(χιλιοστά)	4.300				
Ολικό πλάτος	(χιλιοστά)	1.785				
Ολικό ύψος	(χιλιοστά)	1.580 (1.585 με ράγες οροφής)				
Μεταξόνιο	(χιλιοστά)	2.600				
Μετατόχιο	Εμπρός	(χιλιοστά)	1.535			
	Πίσω	(χιλιοστά)	1.505			
Ακτίνα στροφής	(μέτρα)	5,4				
Απόσταση από το έδαφος	(χιλιοστά)	180				
ΚΙΝΗΤΗΡΕΣ						
Τύπος		K14D		K14C-DITC		
Αριθμός κυλίνδρων		4				
Αριθμός βαλβίδων		16				
Κυλινδρισμός	(κ.εκ.)	1.373				
Διάμετρος x Διαδρομή	(χιλιοστά)	73,0x82,0				
Σχέση συμπίεσης		10,9	9,9			
Μέγιστη ισχύς	(ίπποι/σ.α.α.)	129/5.500	140/5.500			
Μέγιστη ροπή	(Nm/σ.α.α.)	235/2.000-3.000	220/1.500-4.000			
Τροφοδοσία		Άμεσος ψεκασμός				
ΜΕΤΑΛΟΗ						
Τύπος		6MT		6AT		
Σχέσεις μετάδοσης	1η	3,615		4,044		
	2η	1,955		2,370		
	3η	1,207		1,555		
	4η	0,886		1,159		
	5η	0,738		0,851		
	6η	0,644		0,672		
	Όπισθεν	3,481		3,193		
		4,059		3,501		
Τελική σχέση μετάδοσης						
ΠΕΡΙΒΑΛΛΟΝΤΙΚΕΣ ΕΠΙΔΟΣΕΙΣ						
Προδιαγραφές εκπομπών ρύπων		Euro 6d		Euro6d-TEMP-EVAP-ISC		
Κατανάλωση (NEDC _{2-a})	Κύκλος πόλης	(λίτρα/100χλμ)	5,2	5,7	7,1	7,4
	Κύκλος εκτός πόλης	(λίτρα/100χλμ)	4,2	4,5	5,1	5,4
	Συνδυασμένος κύκλος	(λίτρα/100χλμ)	4,6	4,9	5,8	6,1
Εκπομπές CO ₂ *(NEDC _{2-a})	(γραμ./χλμ)	104	110	133	140	
ΠΛΑΙΣΙΟ						
Σύστημα διεύθυνσης		Ηλεκτρική υποβοήθηση				
Φρένα	Εμπρός	Αεριζόμενοι δίσκοι				
	Πίσω	Δίσκοι				
Ανάρτηση	Εμπρός	Γόνατα MacPherson				
	Πίσω	Ημιάκαμπτος άξονας 215/60R16 (GL) /215/55R17				
Ελαστικά		215/60R16 (GL) /215/55R17				
ΒΑΡΗ						
Απόβαρο	(κιλά)	1.180-1.220		1.265-1.285		
Μικτό βάρος	(κιλά)	1.785				
ΕΠΙΔΟΣΕΙΣ						
Μέγιστη ταχύτητα	(χλμ/ώρα)	190		200		
0-100 χλμ/ώρα	(δευτ.)	9,5	10,2	9,5	10,2	
ΧΩΡΗΤΙΚΟΤΗΤΑ						
Θέσεις επιβατών		5				
Χώρος αποσκευών	Καθίσματα σε όρθια θέση / με κλίση (μέτρηση VDA)	(λίτρα)	440 / 430			
	Αναδιπλούμενο πίσω κάθισμα (μέτρηση VDA)	(λίτρα)	875			
	Μέγιστος αποθηκευτικός χώρος (μετρήσεις κατασκευαστή)	(λίτρα)	1.269			
Ρεζερβουάρ	(λίτρα)	47				

*: Συνδυασμένος κύκλος